

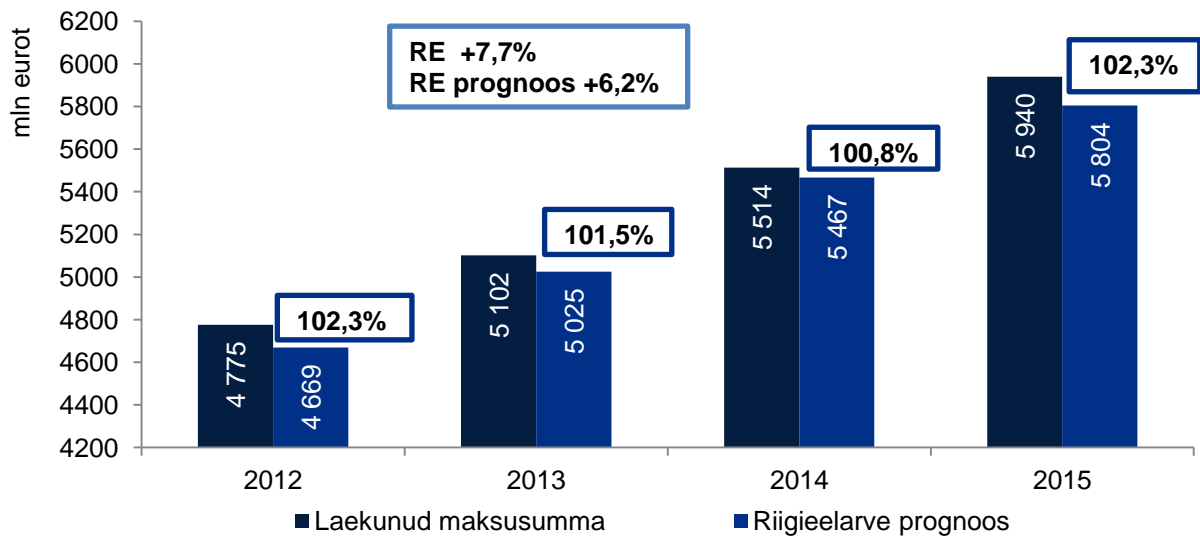


Kokkuvõte 2015. aastast

1. Maksulaekumine

Maksude laekumine riigieelarvesse ületab eelarve ootuse

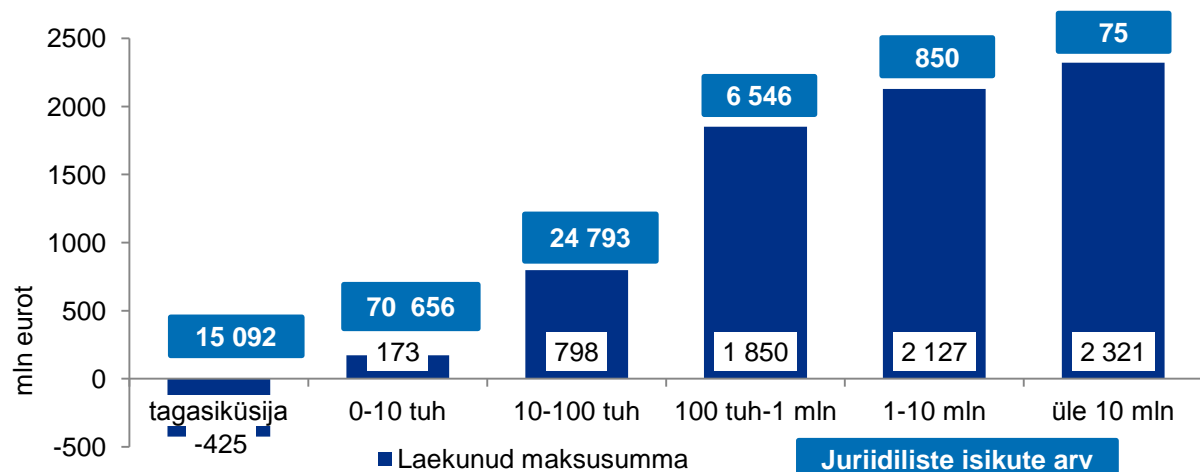
- 2015. aastal laekus maksutulu ca 427 mln euro võrra rohkem kui aasta varem ja laekumine ületas eelarveootusi ca 136 mln euroga



Joonis 1. Riigieelarve prognoosi täitumine 2014-2015.

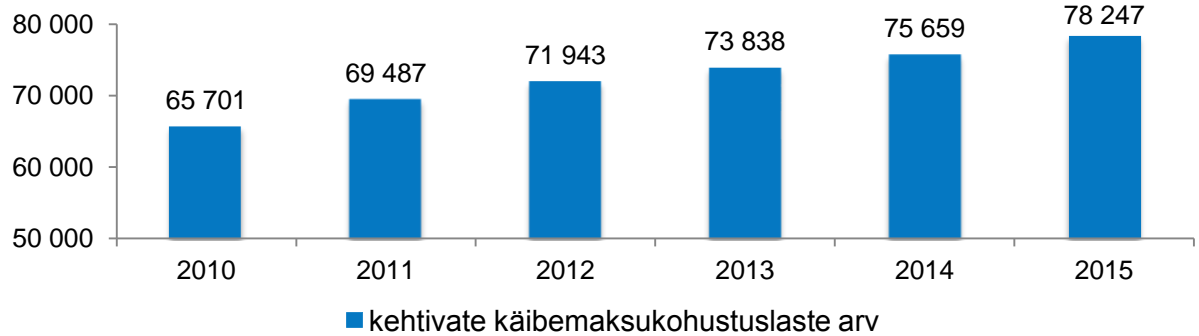
Maksumaksjate struktuur ei ole aastaga muutunud

- 75 juriidilist isikut (igäühe tasutud maksude summa ületab 10 miljoni eurot) tasusid kokku 2,3 miljardit eurot ehk 34% kogu tasutud maksusummast
- Kaks suurima tasumise summaga gruppi kuuluvat 925 isikut tasuvad 65% kogu tasutud maksude mahust
- 70 656 juriidilise isiku poolt 2015. aastal tasutud maksude summa jäi vahemikku kuni 10 000 €, nende tasutud maksude summa oli 173 mln eurot



Joonis 2. Jur. isikute jagunemine maksude tasumise gruppidesse ning tasutud maksude summa.

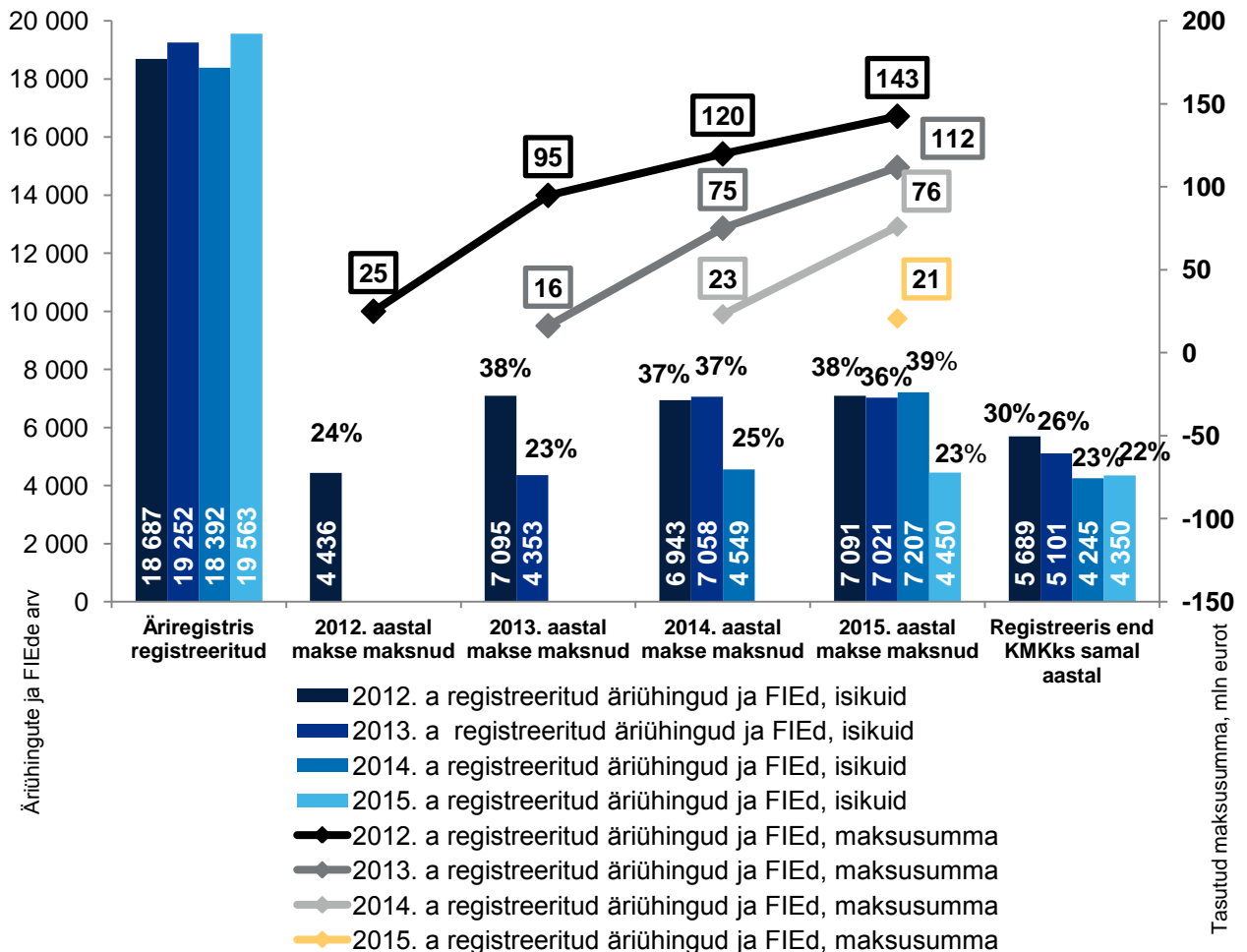
Käibemaksukohustuslaste arv on kuue aastaga kasvanud 19% võrra



Joonis 3. Käibemaksukohustuslaste arv aasta lõpu seisuga.

Eestis loodud äriühingutest jõuavad esimestel aastatel maksude¹ tasumiseni ja töötajate registreerimiseni väiksem osa

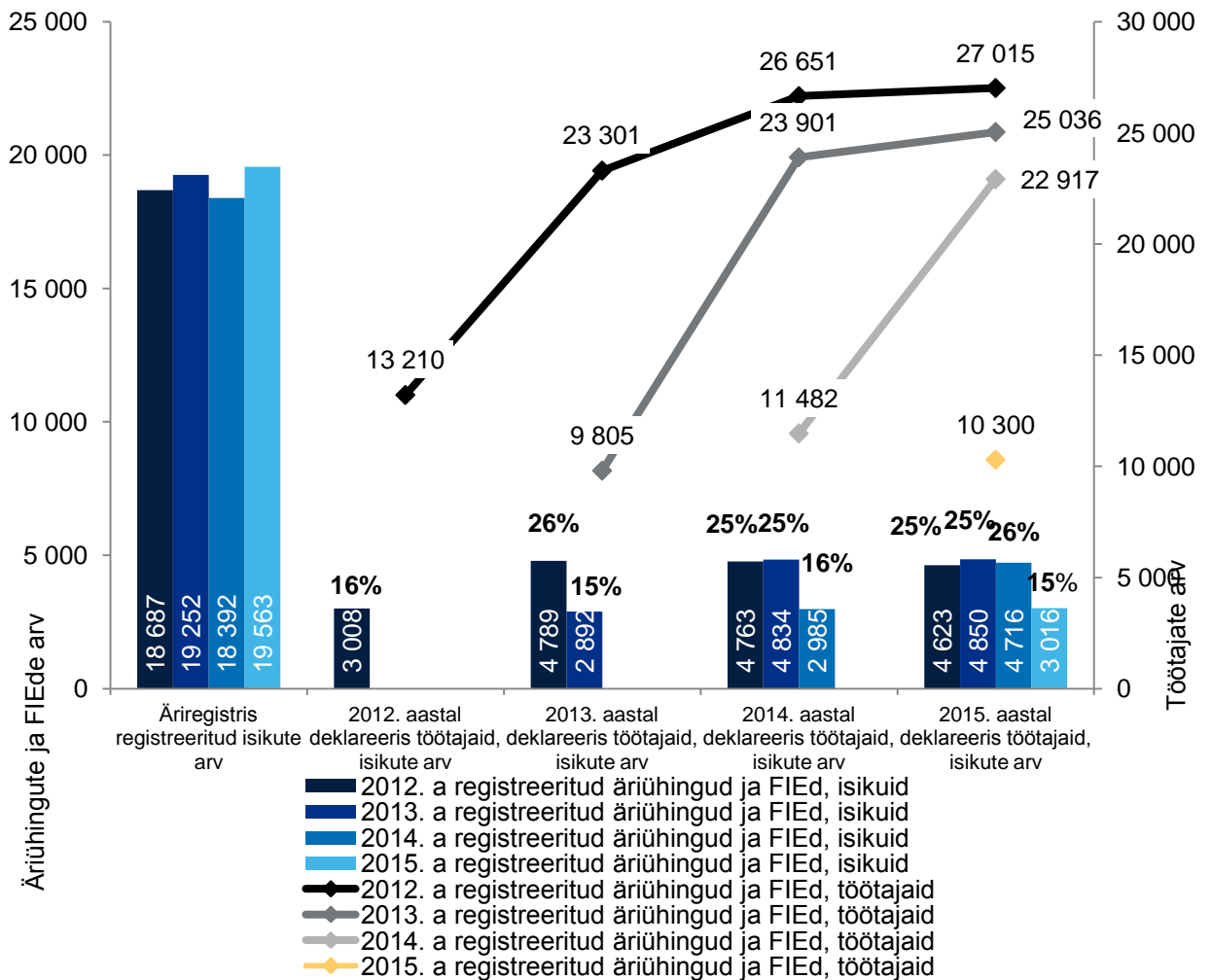
- Ligi veerand uutest äriregistris registreeritud ettevõtetest jõuab samal aastal maksumaksjaks (aastal 2012 oli see 24%, aastal 2015 oli 23%)
- Uutest äriühingutest jõuab maksude tasumiseni kolmandal aastal ca 1/3
- Uutest äriühingutest jõuab töötajate registreerimiseni kolmandal aastal ca 1/4



Joonis 4. Uute ettevõtete registreerimine ning maksumaksjaks jõudmise struktuur.

¹ Käibemaks, sotsiaalmaks, juriidilise isiku tulumaks, kinnipeetud tulumaks, kogumispensionimakse, töötuskindlustusmaks

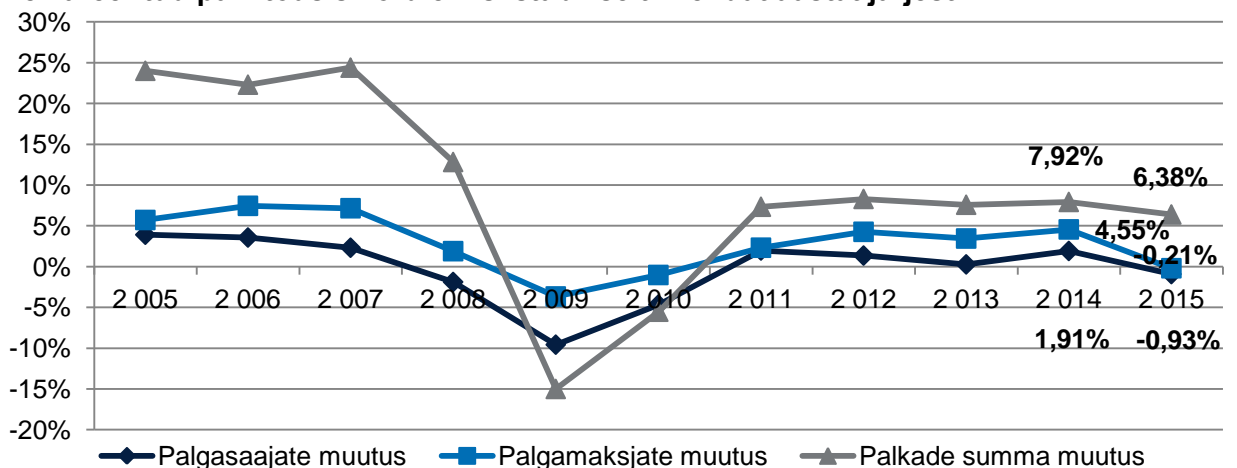
- Ca 15% uutest ettevõtetest deklareerib registreerimisaastal uusi töötajaid
- Üldse jõuab töötajate deklareerimiseni ca veerand igal aastal loodud uutest ettevõtetest



Joonis 5. Uute äriregistris registreeritud ettevõtete arv ning võrdlus, kui paljudel ja millal tekivad töötajad.

2. Tööjõuturg

Deklareeritud palk tõusis võrdlemisi stabiilselt viiendat aastat järjest



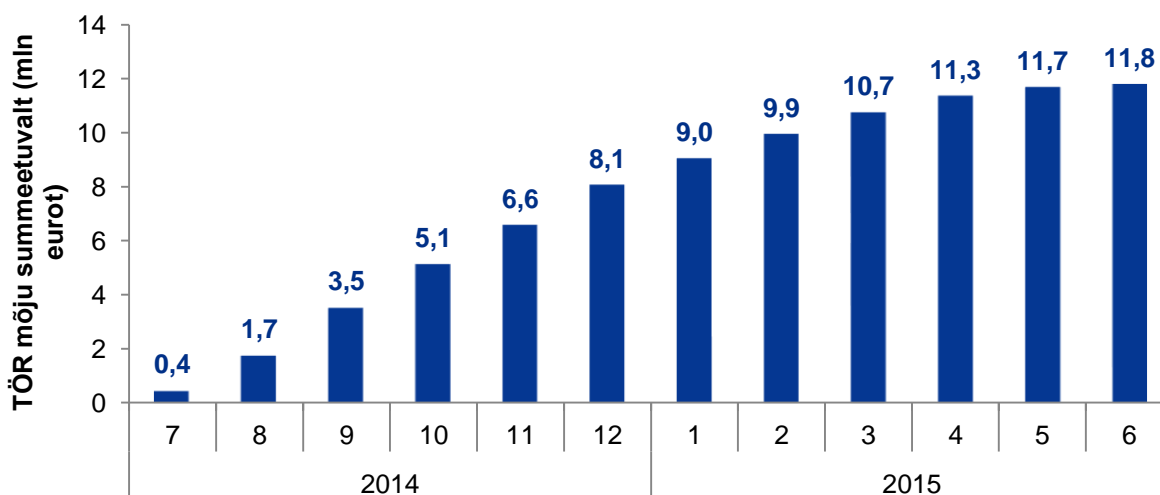
Joonis 7. Palgasaajate muutus võrreldes aasta varasemaga

Palgasaajate ning palgamaksjate arv 2015. aastal enam ei kasvanud ning aasta teises pooles pöördus langusesse

2015. aastal sai palgaväljamakseid 6000 ehk 0,9%² töötajat vähem kui aasta varem

- Samal ajal tõusis palgaväljamaksete summa 377 mln eurot ehk 6,3%
- Palgaväljamakseid teinud asutuste arv langes 160 asutuse võrra
- Enim langes töötajate arv hariduse tegevusalal (3400 töötajat), järgneb organisatsioonide tegevus (2600 töötajat) ja ehitus (2400 töötajat)
- Selliseid 2014. aastal palgasaajaid, kes 2015. aastal enam ühestki asutusest palka ei saanud, oli kõige rohkem ehituses (7850), järgnes hariduse tegevusala (3200, sh ligi pooled neist pensionärid) ja organisatsioonide tegevuses (1100 töötajat).
- Palgaväljamaksete summa on enim tõusnud avaliku halduse ja riigikaitse tegevusalal (60,7 mln €), millele järgneb tervishoid (34 mln €) ja jaekaubandus (33 mln €)

Töötamise registri aastane mõju maksulaekumistele (juuli 2014–juuni 2015) oli vähemalt 11,8 mln eurot



Joonis 8. Töötajate registri rahaline mõju kuude lõikes kumuleeruvalt kasvamas.

- 2014. aastaga võrreldes laekus majutus/toitlustusektoris 2015. aastal tööjõumakse ja käibemaksu 16,7 mln eurot rohkem
- Registreerimata töötajate osakaal langes varasema 10% asemel 5,8%-ni
- Ümbrikupalga saamise kahtlusega töötajate arv osakaaluna hõivest langes 0,2 protsendipunkti (7,2%-lt 7%-le)
- Osalise ümbrikupalga maksmisest tulenev hinnanguline maksukahju vähenes 0,3 mln eurot ehk 53,6 miljoni euroni³

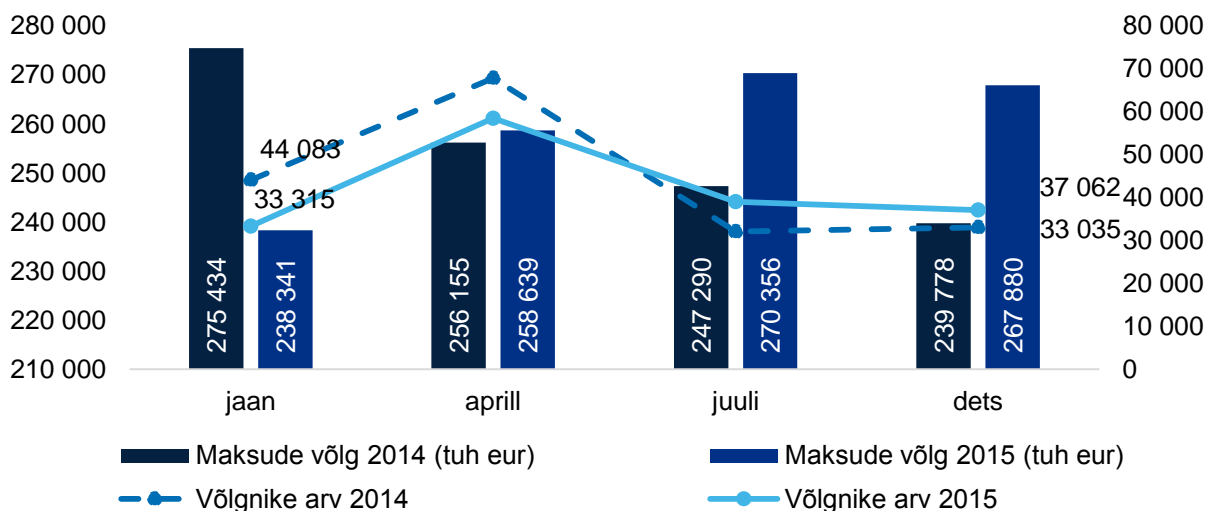
² Palgaväljamakse saajaks loetakse töötaja, kes sai nullist suuremat palgaväljamakset kasvõi ühes kuus.

³ Arvestada tuleb sellega, et langes ka tulumaksumäär

3. Maksuvõlad

Maksud laekuvad hästi ja tasumata jääb neist alla 1%

- Möödunud aastal võlasumma kasvas, mis oli seotud kütusesektoris tegutsevate äriühingute kriminaalmenetlustes ja maksumääramistega muudel põhjustel
- Võlgnike arvu kasv on seotud n-ö väikevõlglaste arvu kasvuga. Eelkõige on kasvanud füüsilisest isikust võlgnike arv 10–50 euro suuruse võlaga. Selles vahemikus ei tehta ka võlgade sundtäitmist.



Joonis 9. Maksuvõla suurus 2014. ja 2015. aasta võrdluses.

3.1 Maksuvõlgade sissenõudmine on tulemuslik

Vastutusmenetluste tulemusena määrasime maksuvõlga tasuma 98 isikut kogusummas 32 miljonit eurot. Alates 2007. aastast on selliseid menetlusi tehtud 405 ja maksuvõla kogusummas 62 miljonit eurot.

Pankrotimenetluses oleme 2012. aastast võtnud aktiivsema positsiooni ja selle aja jooksul esitanud üle 100 pankrotiavalduse. 2015. aastal oli maksuhalduri poolt esitatud pankrotiavaldustesse hõlmatud maksunõuete maht eelneva aastaga võrreldes enam kui kahekordne – kogusummas üle 9,3 miljoni euro.

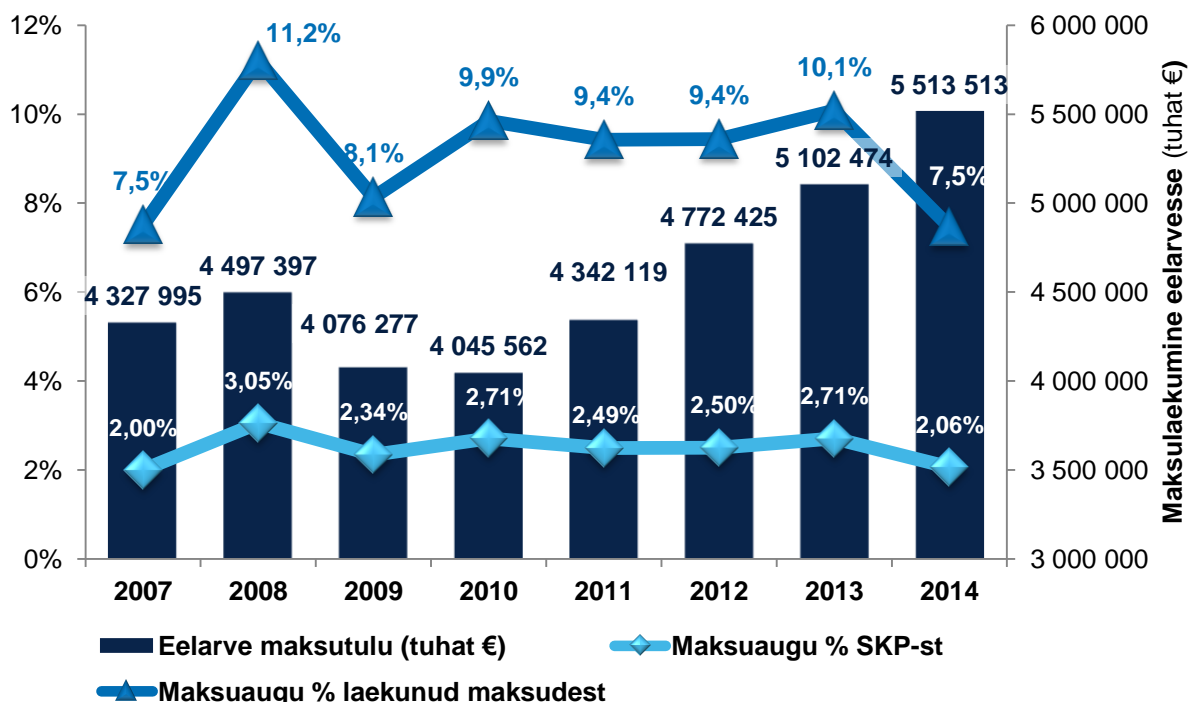
Väljakuulutatud pankrotimenetlustesse oli aasta lõpu seisuga kaasatud ca 72 miljonit eurot maksunõudeid, pooleliolevaid pankrotimenetlusi kokku ligi 1200. Hinnanguliselt pooled nendest menetlustest on maksunõuetes alates 10 euro.

Pankrotimenetlustest laekus aasta jooksul 3,38 miljonit eurot.

* Maksunõuete menetlemise efektiivsust mõjutas riigikohtu lahend (3-2-1-82-14), mis muutis oluliselt nõuete kaitsmise põhimõtteid pankrotimenetluses. Selle tulemusel koheldakse maksuhalduri nõudeid pankrotimenetluses samaväärselt juba jõustunud kohtulahendist tulenevate nõuetega, st juba jõustunud haldusakti üle vaidlust pankrotimenetluses enam ei avata ja maksuhalduri nõue kuulub selles osas kaitsmiseta tunnustamisele.

3. Maksuauk

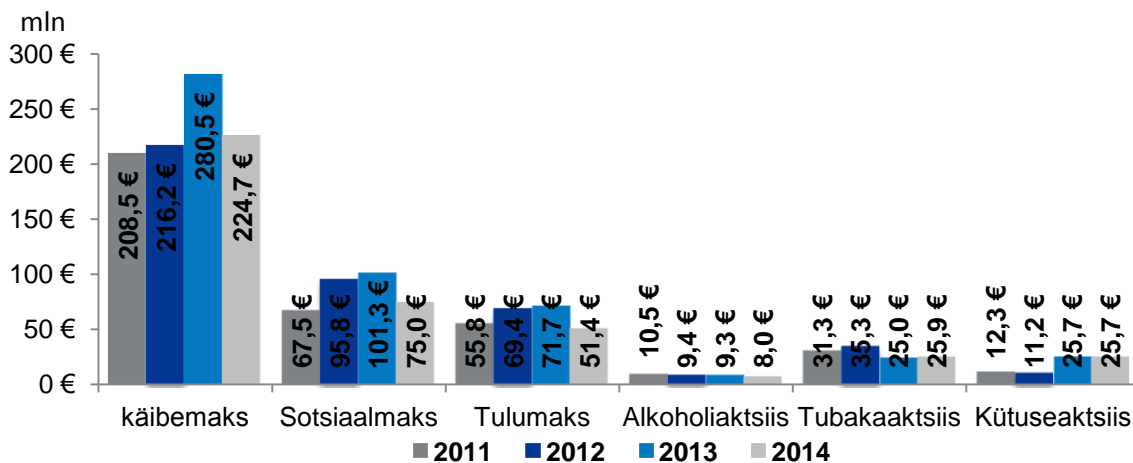
Maksuauk vähenes 102,6 miljoni euro võrra (maksuauk on vahe teoreetilise võimaliku maksulaekumise ning tegeliku maksulaekumise vahel)



Joonis 10. Maksuaugu osakaal eelarvest ning laekunud maksudest aastate lõikes.

2014. aastal oli maksuauk kokku 411,8 miljonit eurot ehk 2,06% SKP-st

- Aasta varem oli see 514,4 mln € ja 2,71% SKP-st. Tulenevalt maksuaugu arvutamise meetodikast ning selleks vajalikest algandmetest, valmib 2015. aasta maksuauk selle aasta oktoobriks.
- Suurima osa maksuaugust ning selle langusest moodustas käibemaksuauk, mis oli 2014. aastal 224,7 miljonit eurot. Võrreldes 2013. aastaga vähenes käibemaksuauk ligi 56 miljoni euro võrra.
- Peamine käibemaksu augu vähenemise põhjus oli valmistumine KMD INF-i kasutuselevõtuks.
- Tööjõumaksude kahju langus 2014. aastal tulenes eelkõige tööandjate õiguskuulekuse kasvust, millele aitas kaasa töötajate registri kasutuselevõtt

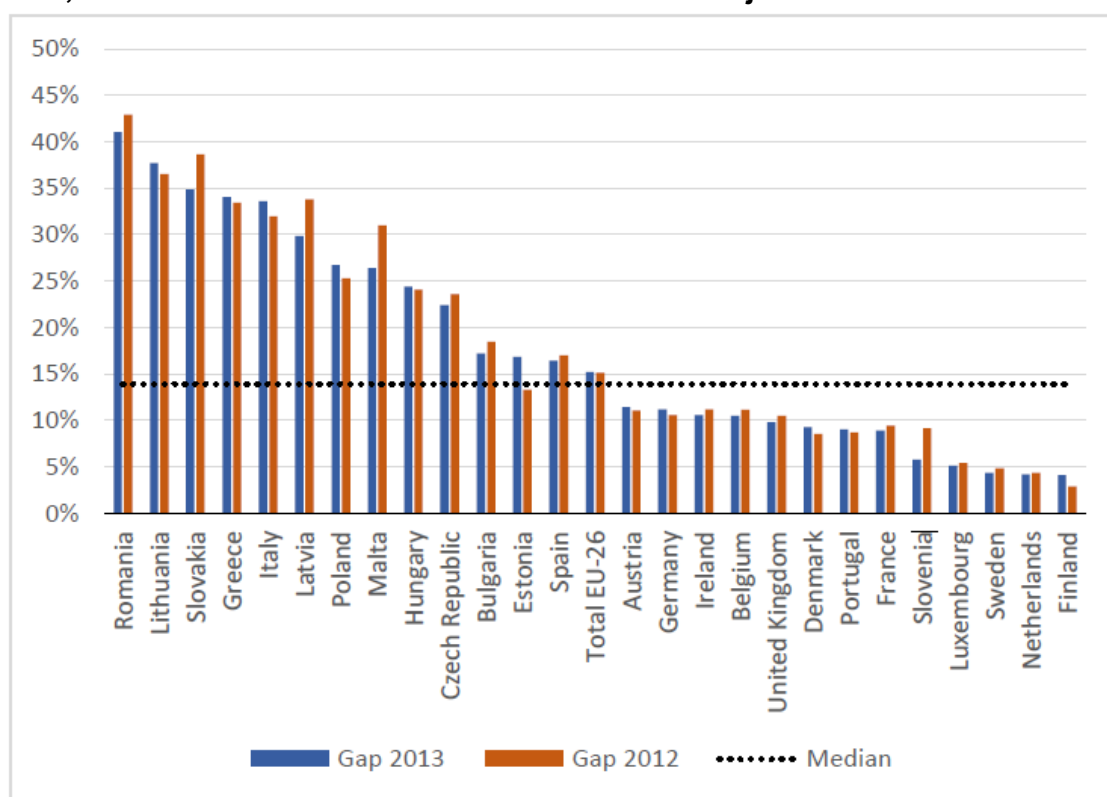


Joonis 11. Erinevate maksude kahjud aastate lõikes.

2015. aastal käibemaksu kahju vähenemine jätkus

- KMD INF-i rakendamine 2014. aastal on juba kaasa toonud oodatust suurema maksulaekumiste kasvu
- Palgafondi kasvu aeglustumine 2015. aasta teises pooles ja töötajate ning tööandjate arvu kerge vähenemine võis kaasa tuua tööjõumaksude maksukahju püsimise samal tasemel või vähese suurenemise
- Tubakaaktsiisi maksukahju võis veidi väheneda
- Alkoholiaktsiisi müügi kogused küll 2015. aastal langesid, kuid täiendavaid märke võimaliku salaturu kasvu kohta ei ilmnunud
- 2016. aasta esitab MTA-le väljakutse, kuna peame hoidma seniste meetmetega saavutatud taset, samuti mõjutab tulemust üldine majanduse olukord

ELi võrdluses on 2013. aasta Eesti laekumata jääva käibemaksu osakaal keskmike seas, kuid viimasel kahel aastal Eesti käibemaksukahju oluliselt kahanes

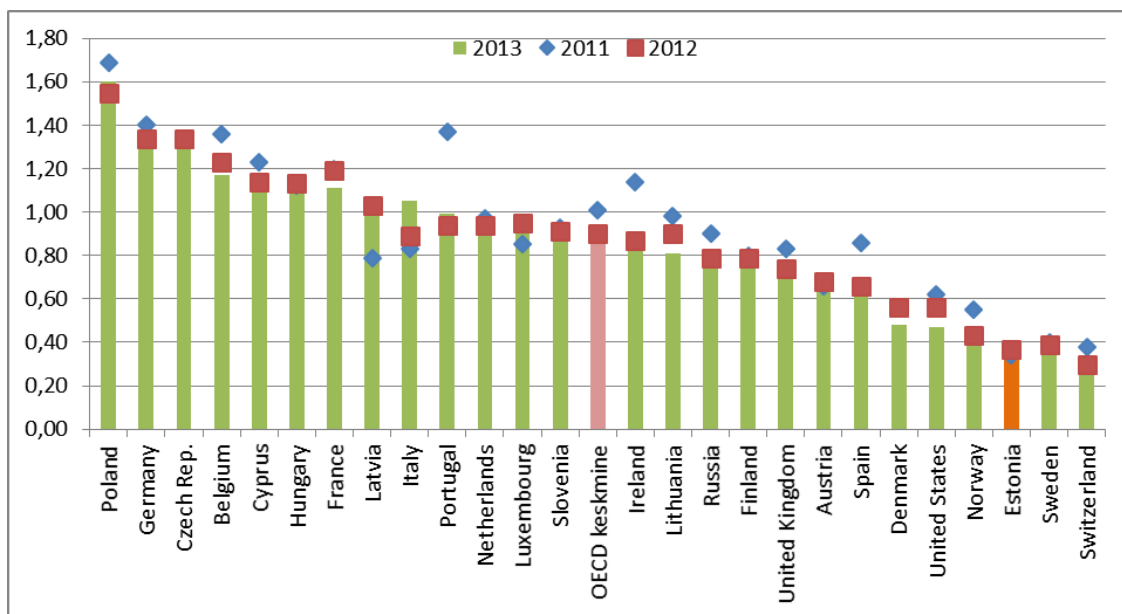


Joonis 12. Käibemaksukahju EL-i riikide võrdluses.

Eesti on maksukogumise efektiivsuselt OECD üks parimaid⁴

- OECD riigid kulutasid 2013. aastal 100 euro maksutulu kokku kogumisele keskmiselt 0,8 eurot. Eestil kulus 100 euro maksutulu kogumiseks 0,4 eurot

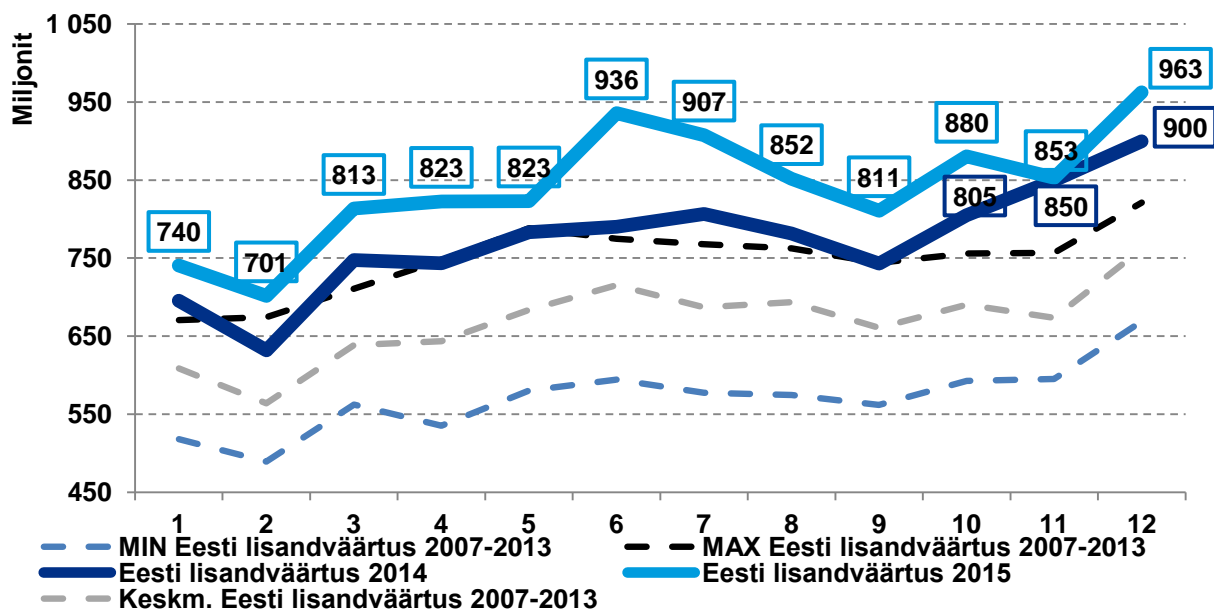
⁴ Eestist eespool asuval Rootsil ei ole kuludesse arvestatud võlgade sissenõudmine ning Šveitsi puhul on arvestatud ainult käibemaksu kogumisega seotud kulu.



Joonis 13. OECD riikide maksukogumise efektiivsuse võrdlus.

Meetmed maksuauguga võitlemisel on olnud edukad

- Käibedeklaratsiooni lisavorm tõi eelnõus prognoositust rohkem tulu. Muudatuse prognoositud mõju oli 30 miljonit eurot, tegelikuks mõjuks tuli 94 miljonit eurot
- Kogu käibemaksu deklareerimine kasvas aasta varasemaga võrreldes 155 miljoni euro võrra (käibedeklaratsioonidel deklareeritud käibemaks)
- Siseriiklik lisandväärtus kasvas 9,3%, mis tulenes eelkõige deklareeritavate siseriiklike kulutuste vähenemisest samal ajal kui müük jäi varasema aastaga samale tasemele



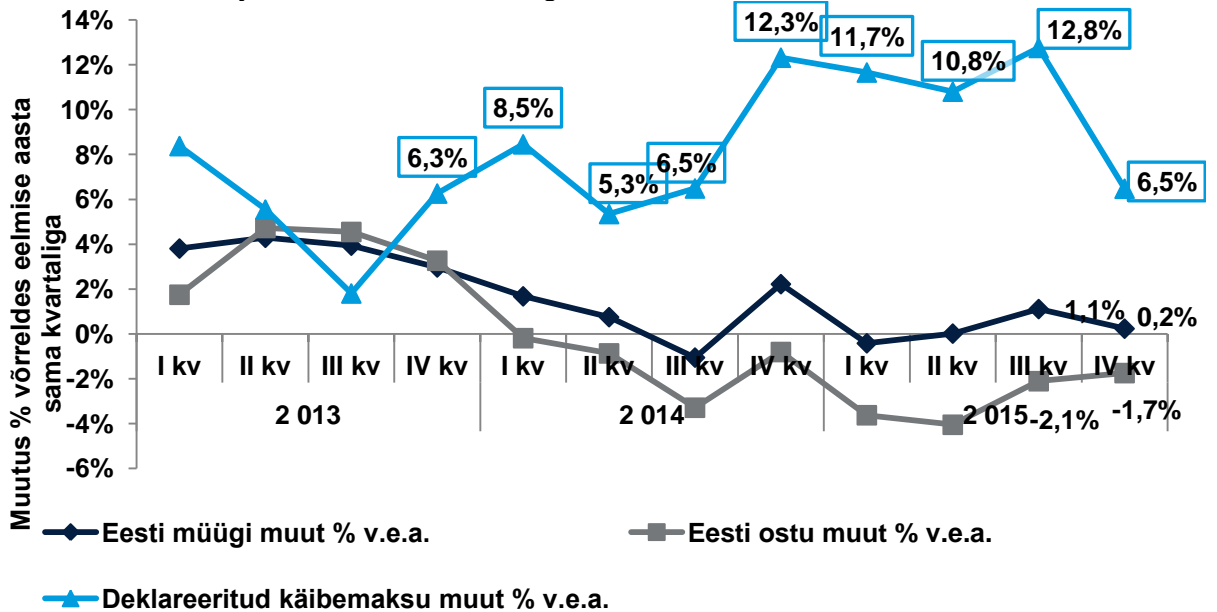
Joonis 14. Lisandväärtuse kasv.

KMD lisadeklaratsioonil kajastatakse 3/4 ostu-müügitehingutest

- INF A andmeid esitasid 2015. aastal kuus keskmiselt 46% kõikidest käibemaksukohustuslastest ja seal kajastub ca 68% siseriiklikust käibest
- INF B andmeid esitasid 2015. aastal kuus keskmiselt 40% kõikidest käibemaksukohustuslastest ja seal kajastub ca 80% siseriiklikust soetusest

Käibedeklaratsiooni lisa on vähendanud fiktiivsete arvete osakaalu

- Eesti soetus ja müük vähenevad ning käibemaksu tasumise kohustus kasvab.

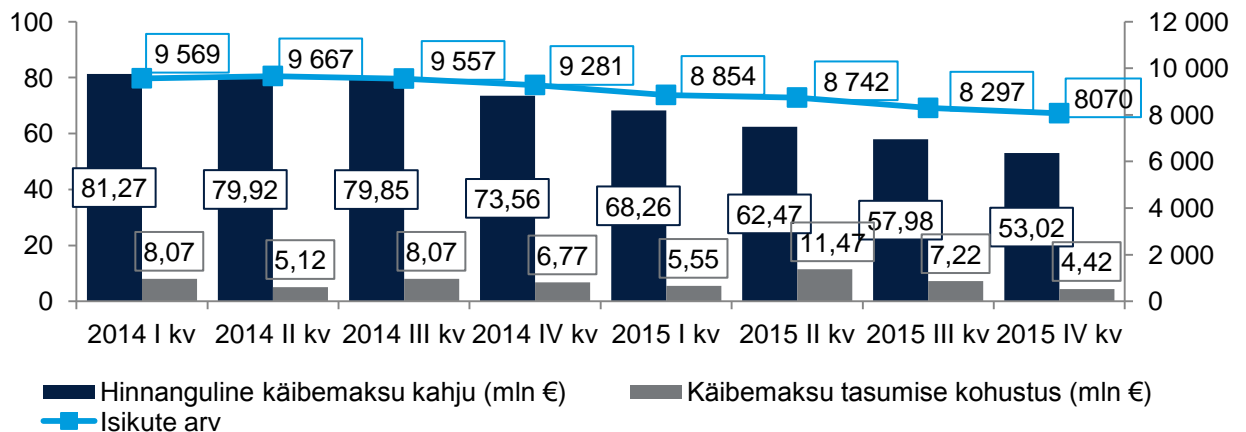


Joonis 15. Deklareeritud Eesti-sisese käibe, soetuse ning deklareeritud käibemaksukohustuse muutus võrreldes aasta varasema sama kvartaliga.

- Deklareeritud käibemaks hakkas märkimisväärselt kasvama KMD INF rakendamise avalike arutelude ajal 2013. aasta IV kvartalist ning kiirenes märkimisväärselt KMD INF-i rakendumisel 2014. aasta neljandas kvartalis
- Kasvu pidurdumine 2015. aasta IV kvartalis tuleneb aasta varem alanud kiire kasvu baasi vastutulekust. Vaatamata sellele oli 2015. aasta IV kvartalis siiski 6,5% käibemaksu kasv

Riskiga isikute arv on jätkuvalt languses

Suurem muutus nii riskiga isikute arvus kui ka hinnangulises käibemaksu kahju suuruses on toimunud peale KMD INF rakendumist.



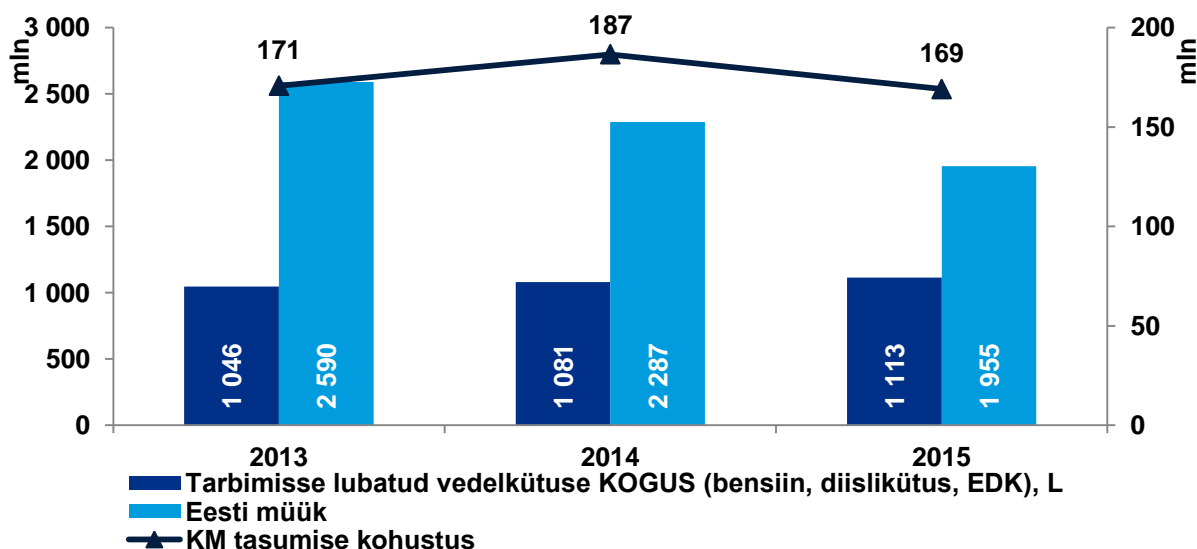
Joonis 16. Riskiga isikute arv ning nende deklareeritud käibemaks ja käibemaksu kahju.

Kütusesektori käibemaksu kahju väheneb

- 2015. aasta kütusesektori käibemaksu kahjuks hindame 27 mln eurot
- 2014. aastaga võrlduses on see vähenenud 5 mln euro võrra
- Tagatiste süsteemi rakendamisele eelneva 12 kuuga (juuni 2010 – mai 2011) võrreldes on sektori KM kahju vähenenud 114 mln euro võrra ehk 81%

Kütusesektoris on käibemaksu deklareeritud oodatavas mahus

- 2015. ja 2014. aasta võrdluses on bensiini, diislikütuse ja erimärgistatud diislikütuse (EDK) keskmine hind langenud 15% (0,146 € võrra)
- Bensiini, diislikütuse ja EDK maksubaas (kogus*hind) on kahe aasta võrdluses vähenenud 10% (112 mln € võrra)
- Kogumüük on langenud 17% (546 mln € võrra), Eesti müük 15% (331 mln € võrra) ja KM tasumise kohustus 9% (17,5 mln € võrra)
- Kütusekäitlejate käibemahud on vähenenud, samuti ka deklareeritud käibemaksu tasumise kohustused. Kuna viimaste langus on olnud väiksem, siis võib järeldada, et müügiahelas on muutunud lühemateks ning sisendkäibemaksu pettused väiksemateks



Joonis 17. Tasumisse lubatud vedelkütuse kogus, müük ja käibemaksu tasumise kohustus.

Varjatud töösuhte nõustamine tõi tööjõumaksudele lisa

- 2015. aasta viimase kolme kuu kokkuvõttes on vähemalt 157 isikut hakanud senise näiliku teenuseosutamise asemel deklareerima töö- ja juhatuse liikme tasu väljamakseid. Lisandunud tööjõumakse kokku 210 000€
- Neist 83 isiku puhul on tegemist otseselt MTA pöördumise tulemusel tehtud ümberklassifitseerimistega. Lisandunud tööjõumakse 102 000€

Sõiduautode kuludelt osalise sisendkäibemaksu kehtestamise arvutuslik maksutulu

- 2015. aasta 12 kuuga on täiendav käibemaksu maksutulu kokku ca 16,8 mln € + erisoodustuselt tulumaksu ja sotsiaalmaksu kasv 12 kuuga kokku ca 3,2 mln €

4. Kuritegevuse vastane võitlus

Tõkestasime 11 kuritegeliku grupi (2 salakaup, 4 narko ja 5 maksud) tegevuse

- Kokku oli nendega seotud 125 füüsilist ja 47 juriidilist isikut

Viisime lõpule 121 kriminaalmenetlust

- Tuvastasime riigile tekitatud kahju 10 miljonit eurot, kahju ära hoitud 2,7 miljoni euro ulatuses

Arestisime kuritegelikul teel teenitud vara 3,7 miljoni euro väärtuses

Maksukuriteod seotud ehitusmetalli, kütuse ja elektroonika, kus tegelevad suuremaid finantseerimise võimalusi omavad kuritegelikud grupid

- Jätkuvalt pildil arveveski teenus, kuid lisandunud tööjõumaksudega seotud kuriteod

Salakaubandusega seotud avastatud kogused

Salasigaretiturg on langustrendis

- Hinnanguliselt langes salasigaretiturg 2014. aastal ca 0,4%, moodustades ca 14,5% sigaretiturust, ehk 287 mln salasigaretti (aktsiisikahju 25,9 mln)
- Tubakatootjate Eesti Assotsiatsiooni vahendatavad tühja paki uuringud viitavad, et 2015. aastal salaturg langes

2015. a avastasime 1148 juhtumil kokku 14,5 miljonit sigaretti (20,6 sigaretti 2014. a);

- 1034 kg huuletubakat 11 juhtumiga (1351 kg 2014. a)
- 46 kg vesipiibutubakat 12 juhtumiga (9 158 kg 2014. a)
- 30 kg suitsetamistubakat 8 juhtumiga

Salaalkoholi avastati möödunud aastal 210 korral kokku 4639 liitrit absoluutalkoholi (2014. a 7189 liitrit 203 juhtumiga), sealhulgas 100 liitrit puskarit ja 710 liitrit meskit ning 11 puskariaparaati

Kütusepettuseid avastasime möödunud aastal:

- 63 juhtumit eriotstarbelise diislikütuse väärkasutust
- 6 juhtumit ehk 165 860 liitrit salakaubaveol EList Eestisse (288 000 liitrit 2014. a)
- Piiril tuvastasime aktsiisivaba piirmäära ületavat kogust 68 korral ehk 40 844 l
- 1 ebaseaduslik tankla 2330 liitri kütusega

Narkootilisi aineid avastasime möödunud aastal 1075 kg (2014.a 455 kg), sh 30 908,5 erinevat narkootilist ja psühhotroopset tabletti

- Lisaks avastasime 234,5 kg narkootikumide lähteaineid
- Kanepikasvatuse 21 taimega
- Uusi narkootilisi aineid 25 korral, kokku ~133 grammi, neist 24 postisaadetistes

5. Kohtustatistika

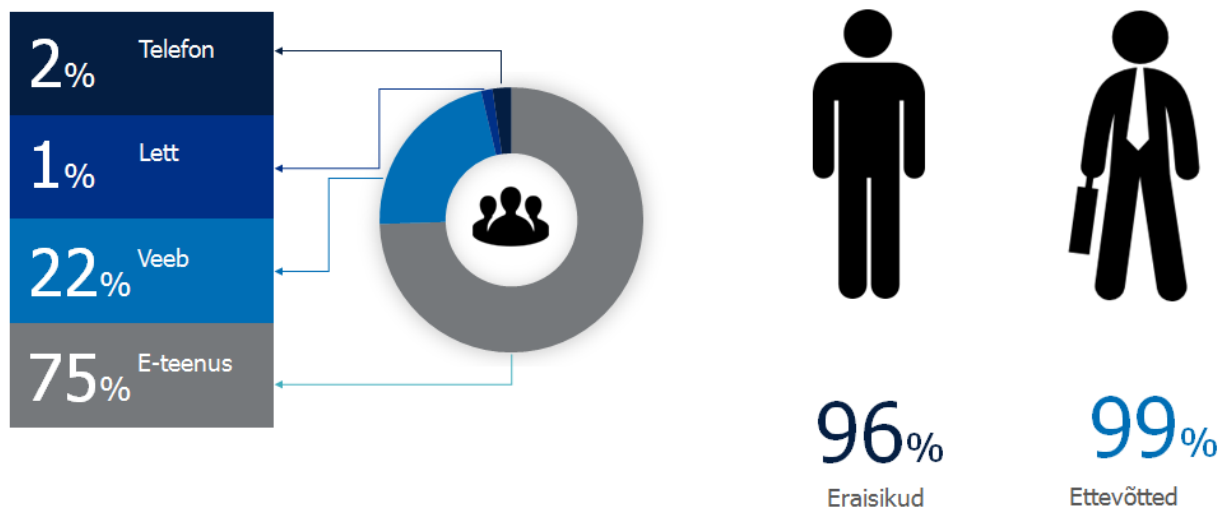
Lahendid haldusajades	2012	2013	2014	2015
Lõppenud asjade arv	361	391	344	327
Positiivselt lõppenud asjade arv	232	284	274	256
Võiduprotsent	64%	72%	80%	84%

Olulisemad kohtulahendid:

- Tegelik töösuhte varjamise teemalised kohtuotsused. Riigikohtu hinnangul tekib maksukohustus ka siis, kui luuakse näilik olukord äriühingute vahelisest teenuse osutamisest, et hoida kõrvale tööjõumaksude tasumisest või vähendada maksude tasumist. (3-2-1-82-14), (3-3-1-12-15), (3-3-1-25-15)
- Maksuhaldur saab maksustamisel tugineda Euroopa Pettusevastase Ameti (OLAF) lõppraportile. Vaidlus kohtus käis maksuotsuse üle, mis tuvastas, et vabasse ringlusesse lubatud biodiislikütus oli päritoluriigiks märgitud Kanada asemel jõudnud Eestisse hoopis USA-st ja kuulus seetõttu maksustamisele *dumpinguvastase* ning tasakaalustava tollimaksuga. Maksustamisel tugines maksuhaldur muuhulgas Euroopa Pettusevastase Ameti (OLAF) lõppraportis kajastatud asjaoludele. (3-11-1592, 3-13-100)
- Kui äriühing teeb kulutusi juhatuse liikmele kuuluvale kinnisasjale eramu ehitamiseks ja sisustamiseks, siis on tehtud kulutuste näol tegemist erisoodustustega äriühingu juhatuse liikmele ja sellelt tuleb tasuda sotsiaalmaks. (3-3-1-27-15)
- Maksuhaldur võib vedelkütuse seaduse alusel kütust või sellega sarnanevat kaupa kuni analüüsi tulemusteni kinni pidada, kui tal on kahtlus, et kaupa asutakse kasutama deklareeritust erineval viisil ja kauba kinnipidamise ajal on asjaolud veel ebaselged. Maksuhaldur ei pea siin üldjuhul tõendama kauba deklareeritust erinevat olemust ega tõenäolist kasutusotstarvet ja piisab põhjendatud kahtlusest, et kaup ei ole õigesti deklareeritud ja seda võidakse kasutada muul eesmärgil. (3-3-1-60-15)
- Tulumaksuseaduse §-s 15 sisalduvad omandireformiga seotud maksuvabastuse alused on ette nähtud vaid omandireformi õigustatud subjektile. Maksuvabastus on isikuga otseselt seotud ja ei ole pärandatav õigus, mistõttu pärast vara tagastamist vara omandanud isikule maksuvabastus ei laiene. (3-14-50711)
- Vaidlus käis selle üle, kas Tallinna Sadama territooriumil käitlevatest müügikohtadest müüdud kauba pakend on pakendiaktsiisist vabastatud, kuna äriühingu hinnangul tuleks seal müüdud kauba pakend lugeda Eestist väljaviiduks. Teiseks vaieldi mitmete PakASe sätete põhiseaduspärasuse küsimuse üle. Kohus leidis, et ühel juhul rakendub kauba pakendile aktsiisivabastus, kuna selle müügikoha müügisüsteem on üles ehitatud selliselt, et selle kaudu müüdud kaubaga Eestisse tagasi liikumine on põhimõtteliselt välistatud. Muudes müügikohtades müüdud kauba osas aga see tagatud ei ole ja maksuvabastus ei kohaldu. Põhiseaduspärasuse küsimuses leidsid kohtud, et ükski vaidlusalune säte ei ole vastuolus põhiseadusega. (3-13-2169)

6. Teenindus

Maksu- ja tolliametil on aastas umbes 10 miljonit kliendi pöördumist



- 94% ettevõtetest esitavad oma aruanded õigeaegselt
- Rahulolu MTA teenustega järjest kasvab, kui 2012. aastal oli pakutavate teenustega rahul 22% vastanutest, siis möödunud aastal juba 57%
- Siinjuures hinnatakse eriti e-posti teel maksunõustamise kvaliteeti (71%) ja kliendikoolitusi (69%)

Klientidele tehti aasta jooksul 101 peamiselt maksuseaduste muudatusi puudutavat koolitust, kus osales kokku 5055 inimest

- Lisaks osalesid maksude osakonna töötajat lektoritena 44 majavälisel koolitusel, kus osales kokku 1200 inimest

7. Tolliteemad 2016. aastal

E-kaubanduse deklareerimise projekt

- 2017. aasta alguses valmib lihtne ja arusaadav deklareerimise keskkond, kus inimene saab arvutis või nutiseadmes deklareerida väljastpoolt EL-i tellitud kaupa, sularaha ja tasuda impordimaksud
- Väheneb tollivormistusele ja piiriületusele kuluv aeg. Kui 2014. a esitati 7524 deklaratsiooni postipaki deklareerimiseks, siis 2015. a juba 14 078.

Mis muutub kolmandast riigist kauba tellijale?

- Deklareerimine muutub lihtsamaks ja kaubanimetuste valik muutub laiemaks
- Deklareerida on võimalik erinevatest seadmetest (arvuti, mobiil, tahvelarvuti)
- Makse saab tasuda ilma deklareerimise keskkonnast väljumata
- Tellijat teavitatakse, kui kaup on saabunud

Mis muutub reisijale?

- Deklareerimine muutub elektroonseks ja see võimalus laieneb ka mitteresidendist reisijale. Reisija saab elektroonse reisija ja/või sularaha deklaratsiooni esitada juba enne piirile saabumist.
- Piiriületus muutub kiiremaks, sest piisab vaid deklaratsiooni numbrütleemisest



Mis muutub kolmandatele osapooltele?

- Posti- ja kullerettevõtted saavad teavituse, kui kaup on vabastatud. Seeläbi vabaneb kiiremini ladustamispiirid.

Eesti Tollitariifistiku (ETT) infosüsteemi arendus

- ETT on süsteem, mida kasutatakse ELi importimise ja EL-ist eksportimisega seotud kaubandusmeetmete kohaldamisel ja impordimaksude arvutamisel
- **24/7 töötava uuendatud infosüsteemiga hoiame ära asendustoimingute, st paberkaandjal tollideklaratsioonide esitamise vajaduse**
- Kaubavahetusega tegelevate ettevõtete rahulolu tagamiseks kaasame neid nii juhtrühma tegevusse kui testimisse

Mis muutub?

- ETT avalik veebilehes tuleb olemasolevale võimalikult sarnane
- Avalikesse päringutesse lisandub kaubakood, lisakood, allmärguse otsing teksti järgi ja otsida saab lisaks nomenklatuuripuule ka teksti järgi
- Mobiiltelefoni ja tahvelarvuti jaoks valmib vähendatud funktsionaalsusega rakendus, mis sisaldab kaubakoodi otsingut, meetmete päringut ja maksude arvutamist
- Töötatakse välja andmete sõnumivahetus ettevõtetega üle x-tee
- Lisandub rida klassifikaatoreid (meetmed, maksuliigid, valuuta jne), mida on võimalik ka alla laadida
- Riigisiseseid andmeid ja nende muudatused muutuvad kättesaadavaks avaandmetena ja nii on ettevõtetel lihtsam oma süsteeme välja töötada

Infosüsteem võetakse kasutusele 2017. aasta märtsist.

- Arenduse teeb Cybernetica AS, projekti maksumus on 2,5 miljonit eurot

Uus EL-i tolliseadustik jõustub 1. maist 2016

Uus tolliseadustik mõjutab kõiki tollitoimingutega kokku puutujaid – eksportöörid, importöörid, vedajad, ekspedeerijad, tolliagendid, laopidajad, töötledajad jne. Lisaks reisijaid ja füüsilisi isikuid, kes näiteks kolmandatest riikidest kaupu tellivad.

Mis muutub?

- Tollitoimingud viiakse e-keskkonda. Andmevahetus kliendi ja tolli vahel toimub elektroonselt ja tugineb üle liidu sarnastel andmenõuetel
- Tollitoimingud muutuvad lihtsamaks ja usaldusväärse kliendi jaoks muutuvad tolliformaalsused lihtsamaks ja kiiremaks
- Tollitoiminguid ühtlustatakse, et need oleksid õiguskindluse suurendamiseks kõikjal liidus sarnased
- IT- süsteemid võetakse kasutusele järk-järgult vahemikus 2016–2020
- Pakume koolitusi, põhjalik info on olemas MTA kodulehel

Volitatud ettevõtja

- Volitatud ettevõtja on endiselt tolli võtmeklient, kellele uus tolliseadustik näeb ka edaspidi ette suuremaid soodustusi tollitoimingute teostamisel:
- õigus kasutada vähendatud summaga üldtagatist tekkinud tollivõla korral;
- õigus kasutada keskset tollivormistust;
- vabastus kaupade esitamisest arvestuskandega deklareerimisel;
- õigus kasutada enesehindamise luba.