

## Tariifikvootide ja seire statistika 2010

1. Kehtinud tariifikvootide arv kokku	2
2. Edastatud tariifikvoodi taotluste arv kuude lõikes	2
3. Tariifikvoodi taotluste arv riikide lõikes	3
4. Tariifikvoodi taotluste arv kaubagruppide lõikes	4
5. Taotletud tariifikvootide loetelu	5
6. Tariifikvoodi taotluste arv võrreldes varasemate aastatega	7
7. Edastatud seire kirjete arv kuude lõikes	8
8. Seire kirjete arv võrreldes varasemate aastatega	8

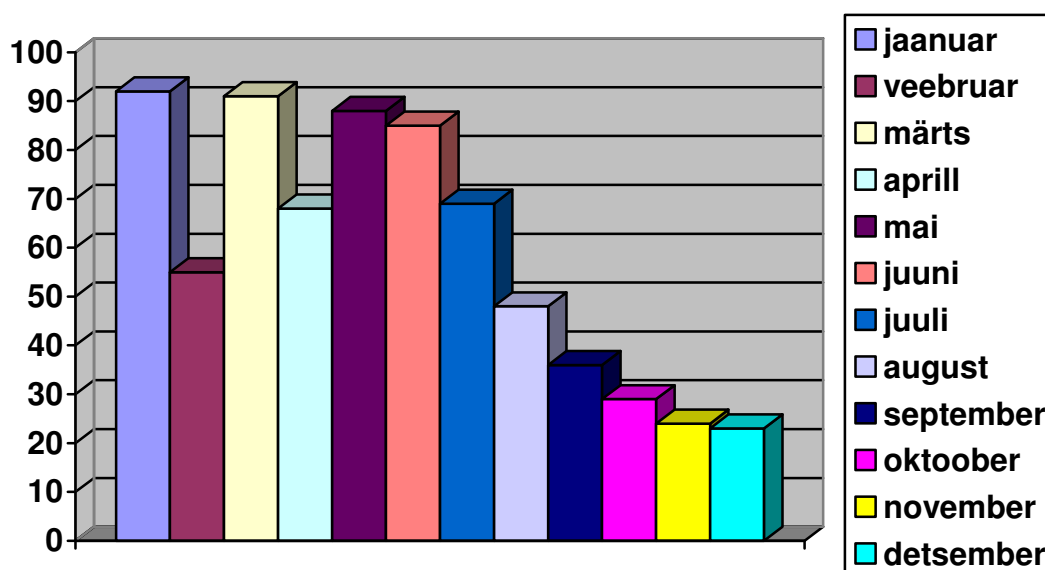
## 1. Kehtinud tariifikvootide arv kokku

2005	2006	2007	2008	2009	2010
809	746	800	662	737	705

## 2. Edastatud tariifikvoodi taotluste arv kuude lõikes

Jaen.	Veebr.	Märts	Aprill	Mai	Juuni	Juuli	Aug.	Sept.	Okt.	Nov.	Dets.
92	55	91	68	88	85	69	48	36	29	24	23

Kokku: 708



Keskmiselt esitati kuus 59 tariifikvoodi taotlust, mis teeb tööpäevas esitatud taotluste arvuks 2,68 kui arvestada, et kuus oli keskmiselt 22 tööpäeva.

Kriitilisi tariifikvoodi taotlusi (tagatise määramist) oli 90 ehk 12,7%.

708-st tariifikvoodi taotlusest eraldati kvoot täies ulatuses 692-le taotlusele.


Osalisi tariifikvoodi eraldamisi ei toimunud.

16-le tariifikvoodi taotlusele kvooti ei eraldatud.

Osaliselt tagastati komisjonile 1 kvoot.

### 3. Tariifikvoodi taotluste arv riikide lõikes

Tariifikvoodi taotleti 16 erinevast riigist pärinevale kaubale:

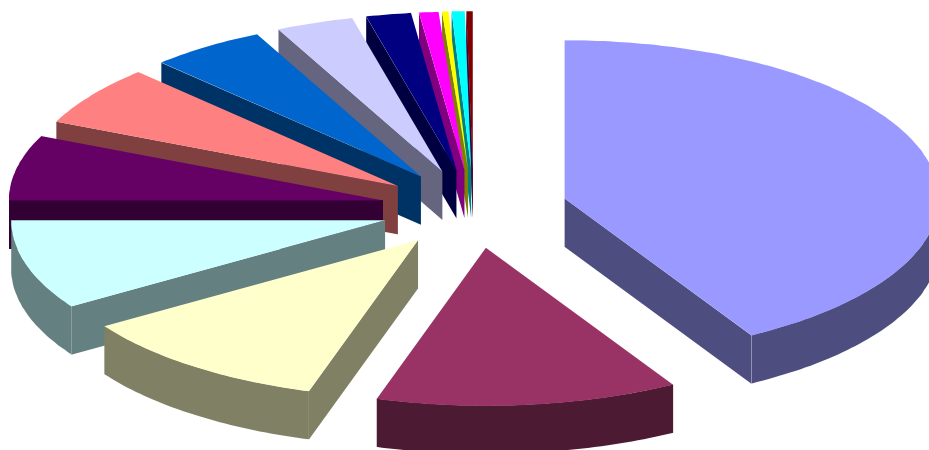


■ LAV - 205	■ Türgi - 202
■ Moldova - 90	■ USA - 52
■ Norra - 38	■ Brasiilia - 34
■ Uus-Meremaa - 18	■ Hiina - 16
■ Egiptus - 13	■ Argentina - 11
■ Island - 8	■ Iisrael - 7
■ India - 6	■ Vietnam - 4
■ Venemaa - 3	■ Taiwan - 1

Alates 2007 aastast on kõige enam taotletud tariifikvoodi Lõuna-Aafrika Vabariigi päritoluga kaupadele. Seni on teisel kohal olnud Norra päritoluga kaubad (2009 a. oli 96 taotlust), kuid 2010 aastast on Türgi kaubad. Üldse on Türgi päritoluga kaupade tariifikvootide taotluste arv võrreldes teiste riikidega enim kasvanud (2009 a. oli 80 taotlust, 2008 a. – 34).

#### 4. Tariifikvoodi taotluste arv kaubagruppide lõikes

Tariifikvoodi taotlusi esitati 14 kaubagrupi kohta (sulgudes taotluste arv):



gr. 22 (295)	gr. 18 (93)
gr. 03 (79)	gr. 19 (64)
gr. 17 (47)	gr. 07 (44)
gr. 44 (35)	gr. 08 (24)
gr. 20 (14)	gr. 85 (5)
gr. 57 (3)	gr. 63 (3)
gr. 02 (1)	gr. 23 (1)

Alates 2004 aastast kasutatakse kõige rohkem veini (grupp 22) tariifikvoote. Jätakuvalt kasvab kakaoga maiustuste (grupp 18) tariifikvootide taotluste arv (2008 taotleti kvooti 4 korral, 2009 – 33 korda).

## 5. Taotletud tariifikvootide loetelu

Kvoodi järjekorranumber	Päritolu	Kaup	Taotluste arv 2007	Taotluste arv 2008	Taotluste arv 2009	Taotluste arv 2010
090006	erga omnes	heeringas	1	–	1	10
090013	erga omnes	vineer	65	20	2	35
090035	erga omnes	kuivatatud sibul	39	47	37	39
090041	erga omnes	mandlid	7	11	4	16
090045	erga omnes	kala	9	8	9	12
090056	erga omnes	kurk	2	–	–	–
090059	erga omnes	värske kurk	–	–	2	–
090060	erga omnes	viinamarjad	–	–	1	–
090061	erga omnes	õunad	–	3	1	–
090070	erga omnes	loomasööt	7	–	–	–
090073	erga omnes	loomasööt	8	17	–	–
090085	erga omnes	kondiitritoode šokolaadist	4	–	–	–
090086	erga omnes	nuudlid	–	–	4	2
090088	erga omnes	toidulisandid	–	3	–	–
090089	erga omnes	makaronitooted	–	–	–	1
090093	erga omnes	mahlakonsentraat	–	2	2	–
090097	erga omnes	vein	71	95	29	13
090104	erga omnes	korvpunutised	17	12	2	–
090106	erga omnes	vaibad	–	–	–	3
090107	erga omnes	dzuudist vaibad	–	2	–	–
090111	erga omnes	dzuudist kotid	–	1	–	3
090215	TR	kabatšokid	–	1	–	–
090221	TR	päikesekuivatatud tomatid	1	–	–	–
090228	TR	närimiskumm	–	2	5	13
090229	TR	maiustused	–	–	20	34
090230	TR	maiustused	–	–	33	93
090233	TR	riisist maiustused	–	1	–	–
090237	TR	maiustused	–	8	8	31
090238	TR	maiustused	–	8	8	24
090240	TR	maiustused	–	14	5	7
090514	MD	vein	–	10	15	90
090704	NO	tuunikala konservid	1	–	–	–
090717	NO	lõhe selgroog	–	–	8	5
090725	NO	külmutatud makrell	–	5	–	–
090730	NO	külmutatud tursafilee	–	–	–	1
090732	NO	suitsutatud lõhe	1	–	–	1
090735	NO	soolatud heeringafilee	–	1	–	–
090743	NO	kalapasta	1	1	–	–
090745	NO	kooritud krevetid	1	–	–	–
090752	NO	külmutatud heeringas	25	39	51	10
090756	NO	heeringa filee	33	44	23	12
090765	NO	margariin	5	–	–	–
090775	NO	kalamaksaõli kapslid	1	–	–	–
090778	NO	külmutatud makrell	1	1	–	–
090790	IS	külmutatud lambaliha	–	–	–	1
090850	NO	külmutatud makrell	3	11	6	–

090851	NO	külmutatud heeringas	–	3	–	–
090857	NO	külmutatud makrell	–	–	7	6
091130	MA	klementiinid	7	1	–	–
091316	IL	kuivatatud tomatite mass	–	1	–	–
091326	IL	konserveeritud kurgid	–	2	–	–
091330	IL	konserveeritud paprika ja küüslauk	–	2	–	–
091331	IL	apelsinimahl	9	11	–	3
091352	IL	vein	–	1	–	–
091356	IL	halvaa	–	3	–	–
091359	IL	keeksid	1	7	–	–
091360	IL	mahlakonsentraat	4	1	2	–
091558	MK	vein	6	3	3	–
091707	EG	apelsinid	7	4	22	8
091710	EG	mugulsibulad	–	–	–	5
091711	EG	apelsinid	–	18	–	–
091813	ZA	puuvilja konservid	–	3	1	2
091821	ZA	mahl	–	5	6	9
091823	ZA	vahuvein	2	–	–	–
091825	ZA	vein	98	105	97	192
091931	CL	pulgakommid	8	4	–	–
091932	CL	pulgakommid kakaoga	5	1	–	–
092620	erga omnes	GPS seadmed	–	–	4	5
092761	erga omnes	hoki hakkliha	–	–	23	18
092772	erga omnes	surimi	7	5	4	4
			<b>460</b>	<b>547</b>	<b>445</b>	<b>708</b>

Tariifikvoodi taotlusi esitati 2010 aastal 33 erineva kvoodi kohta.

Tariifikvoodi taotlemisega on ettevõtted 2010 aastal säästnud ca 5 120 914 krooni<sup>1</sup>.

<sup>1</sup> Nimetatud summa leidmisel on sooduskvootide korral lähtunud soodustollimaksumäärast, mitte kolmanda riigi (erga omnes) tollimaksumäärast. Complexi on sel juhul sisestatud päritolutõendi number.

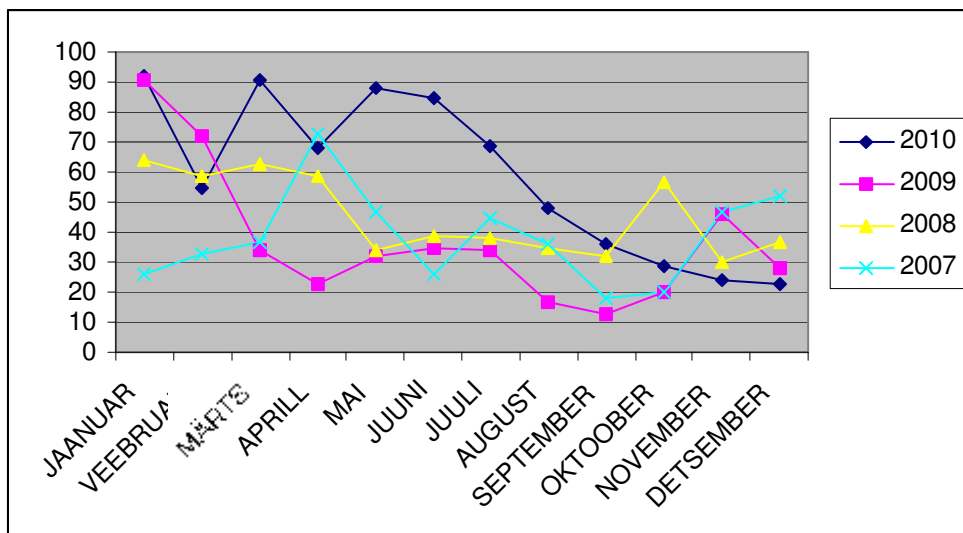
## 6. Tariifikvoodi taotluste arv võrreldes varasemate aastatega

Taotluste arv	2004*	2005	2006	2007	2008	2009	2010
aastas	700	1089	1033	460	547	445	708
kuus keskmiselt	88	91	86	38	46	37	59
tööpäevas*	4	4	4	1,7	2	1,69	2,68

\* Taotluste arv aastas - alates 1. maist 2004.

\* Arvestades, et kuus oli keskmiselt 22 tööpäeva.

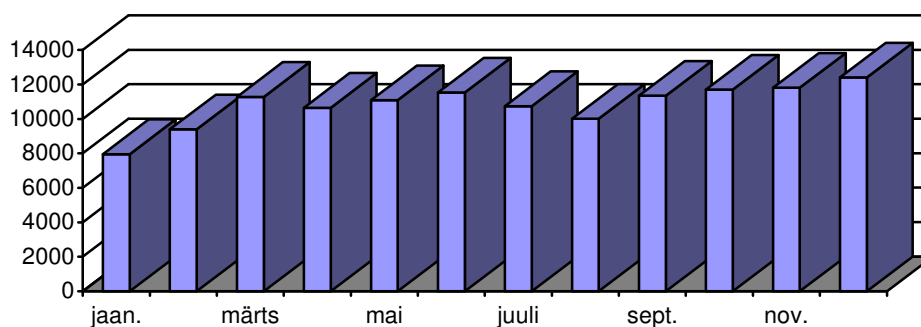
Tariifikvootide taotlemine kuude lõikes ajavahemikul 2007-2010



## 7. Edastatud seire kirjete arv kuude lõikes

Jaän.	Veebr.	Märts	Aprill	Mai	Juuni	Juuli	Aug.	Sept.	Okt.	Nov.	Dets.
7957	9399	11283	10649	11083	11528	10744	10004	11344	11694	11806	12408

**Kokku: 129 899**

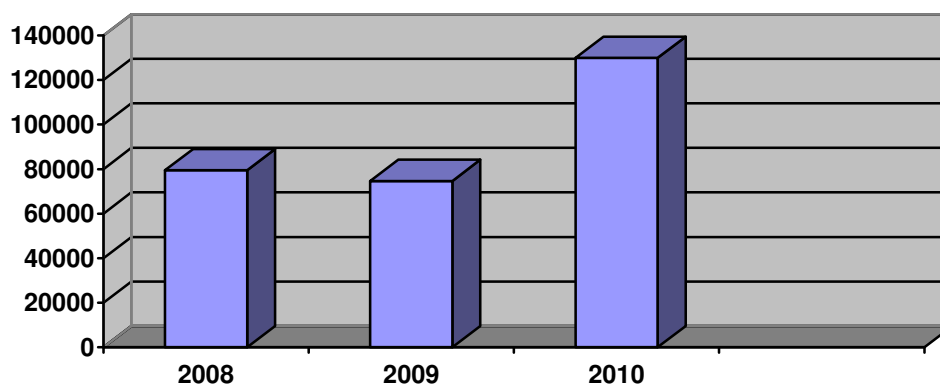


Keskmiselt edastati 2010 aastal kuus 10825 seire kirjet, mis teeb päevas keskmiselt 361 kirjet, kui arvestada, et kuus on keskmiselt 30 päeva.

Keskmine kirjete arv päevas võrreldes 2009 aastaga on kasvanud ca 154 kirje võrra.

## 8. Seire kirjete arv võrreldes varasemate aastatega

Seire kirjete arv	2008	2009	2010
Aastas	79505	74668	129899



Liikmesriigid edastavad komisjonile seireandmeid vastavalt komisjoni määruse (EMÜ) nr 2454/93 artiklile 308d.

Eesti poolt komisjonile edastatud seire kirjete kohta on meil statistika alates 1.03.2007, kuigi seireandmeid edastatakse komisjonile alates ELga liitumisest.

Alates 30.11.2009 hakkas Eesti edastama seireandmete koosseisus ka tariifikvootidega seotud tollideklaratsioonide andmeid. Mõnevõrra on see põhjuseks edastatavate seire kirjete arvu suurenemises 2010 aastal. Peamine põhjus seire kirjete arvu suurenemises võrreldes varasemate aastatega on kombineeritud nomenklatuurist kaubakoodide suurem hõlmatus. 2009 aastal seirati kogu nomenklatuuri kaubakoodidest ca 60-65%, 2010 aastal ca 85% kõikidest kaubakoodidest.



Komisjonile edastatavate seire kirjete arv kasvab veelgi, sest alates 01.07.2011 tuleb edastada seireandmed kõikide imporditud kaupade kohta (v.a grupp 99).

**Komisjoni poolt seirataivate kaubakoodide %:**

	<b>1.1.2007</b>	<b>1.7.2007</b>	<b>1.1.2008</b>	<b>1.7.2008</b>	<b>1.1.2009</b>	<b>1.7.2009</b>	<b>1.1.2010</b>
<b>kogu nomenklatuurist</b>	31.51%	49.88%	52.62%	53.43%	61.21%	66.37%	84.26%

Seireandmed, mida komisjonile edastatakse: tollideklaratsiooni aktsepteerimise kuupäev, protseduur, päritoluriik, soodustus, tariifikvoodi järjekorranumber, TARIC kood, netomass ja statistiline väärtus. Komisjonil on plaanis laiendada edastatavate seireandmete hulka: maksusummad, lähteriik jne – rakendatakse mitte enne 01.01.2013.

Liikmesriikide poolt komisjonile edastatud seireandmeid kasutatakse kaubandus läbirääkimistel, erinevate DGe poolt (OLAF, DG AGRI, DG TRADE jne.) läbiviidavate analüüside tegemisel ja poliitikate väljatöötamisel.

Koostasid: Anne-Lii Lillbok ja Tauri Pung

16.02.2011