



# Posti-ja kullerpaki deklareerimine e-MTA tollideklaratsioonide süsteemis Impulss (eraisikule)

## 1. Enne deklareerimist

Eraisik saab lihtsustatud korras oma saadetise deklareerida läbi e-teenuste keskkonna e-MTA Impulsis, Postipaki deklaratsiooni lihtsustatud vaates.

Enne deklareerimist veenduge:


- Teie saadetise väärtus ei ületa 1000 eurot.
- Saadetises ei ole piirangutega või eriluba nõudvaid kaupu (neid ei saa lihtsustatult deklareerida, vaid tuleb esitada täisandmetega deklaratsioon Impulss süsteemis).
- Posti- või kullerettevõtte (nt Omniva, DHL, EKLT jne) on saatnud teile paki saabumise teate (e-maili, sms vm) ja deklaratsiooni vormistamiseks vajalikud numbrid:  
**eelneva dokumendi viitenumber**  
**transpordi dokumendi number** (tracking nr, postipaki ID).
- Jälgige, et vormistate tollideklaratsiooni õige isiku ehk kaubasaaja poolt.  
**NB!** Teise isiku eest ei saa deklaratsiooni vormistada, va lapsevanem oma alaealise lapse eest (kui laps on märgitud kauba saajaks) ja seda juhul kui sisenedes e-MTAsse, valite esindatavaks oma alaealise lapse.


## 2. Postipaki deklareerimine

- Postipaki deklaratsiooni esitamiseks sisenege e-MTAsse. Valige vasakult menüüst „Toll”, seejärel „Lihtsustatud deklaratsioonid” alt „Postipaki deklaratsioon”.
- Avanenud lehel vajutage sinisele nupule „Uus deklaratsioon”.

- Sisestage posti- või kullerettevõttelt saadud 2 numbrit, mille saate paki saabumise teatelt:

#### Posti- ja kullerpaki deklareerimine

Transpordidokumendi number \* 

Eelneva dokumendi number \* 

Eelneva dokumendi leidmisel eeltäideakse deklaratsiooni andmed eelneva dokumendi põhjal.

Loobun

Loon

- Eelneva dokumendi leidmisel eeltäidetakse deklaratsiooni andmed eelneva dokumendi põhjal, mida saate vajadusel parandada ja muuta.
- Vajutage nupule „Loon“ ja jõuate järgmisele lehele.

### 3. Paki andmed




- Vaadake üle **paki üldandmed** (juhul kui andmed on eeltäidetud) või sisestage vastavad andmed:
  - Paki lähteriik (valik avaneb ripp-menüüst)
  - Posti- või kullerfirma (valik avaneb ripp-menüüst) **NB!** Kontrollige kindlasti üle, et olete valinud õige firma!
  - Paki kaal
- Märgistage „Kingitus“ juhul kui pakk on saadetud teile eraisikult tasuta. Vaikimisi on paki tüübiks „Kauba ost“.
- Märgistage „IOSS-saadetise“ lahter juhul kui kauba saatja on teile teatanud IOSS (Import One Stop Shop ehk kaugmüügi erikord) numbri. See on juhul kui maksite käibemaksu ostu sooritamise hetkel ning müüja on Euroopa Liidus **registreeritud IOSS**-ina. IOSS erikorda kasutatakse ostude puhul, mille väärtus ei ületa 150 eurot.
- Kui kaup ei ole veel Eestisse kohale jõudnud (deklareerite enne kauba saabumist ja posti- või kullerettevõtte on teid ette deklareerimise võimalusest teavitanud), märgistage vastav lahter. Üldjuhul teavitavad posti- ja kullerettevõtted ning väljastavad deklareerimiseks vajalikud viitenumbrid siis, kui kaup on juba Eestisse saabunud.

#### - Paki üldandmed

Transpordidokumendi number  RC70669555533CH


Eelneva dokumendi number  25EE111400008317U9

Lähteriik \*  CH - Šveits  


Posti- või kullerfirma \*  EE10328799 - Omniva  

Paki kaal \*  1 kg

Kauba ost 

Kingitus 

IOSS-number 

Kaup ei ole veel Eestisse saabunud 

## 4. Paki saatja andmed

Paki saatja andmed saate tellimuse kinnitusest vm kauba saatedokumentidist.

- Vaadake üle **paki saatja andmed** (juhul kui andmed on eeltäidetud) või sisestage vastavad andmed saatja kohta:
  - Saatja nimi
  - Registreerimisnumber (ei ole kohustuslik)
  - Riik (valik avaneb ripp-menüüst)
  - Aadress (tänav, maja, jms)
  - Linn
  - Sihtnumber (ei ole kohustuslik)

- Saatja


|                      |   |                        |   |
|----------------------|---|------------------------|---|
| Nimi * <sup>?</sup>  | <input type="text" value="Cosmetics e-shop"/> | Riik * <sup>?</sup>    | <input type="text" value="CH - Šveits"/>      |
| Registreerimisnumber | <input type="text"/>                          | Aadress * <sup>?</sup> | <input type="text" value="Escherstrasse 3B"/> |
|                      |   | Linn * <sup>?</sup>    | <input type="text" value="Uznach"/>           |
|                      |   | Sihtnumber             | <input type="text" value="CH-8730"/>          |

## 5. Paki sisu ja väärtus

Vaadake üle andmed **paki sisu ja väärtuse** kohta (juhul kui andmed on eeltäidetud) või sisestage vastavad andmed, mille saate arvelt, tellimuse kinnitusest vm kauba saatedokumentidist.

- Paki sisu ja väärtus

|                                |   |                        |                      |
|--------------------------------|---|------------------------|----------------------|
| Kaubakood * <sup>?</sup>       | <input type="text"/>                        | Hind * <sup>?</sup>    | <input type="text"/> |
|                                | <a href="#">Ei leia sobivat kaubaliiki?</a> | Valuuta * <sup>?</sup> | <input type="text"/> |
| Kauba kirjeldus * <sup>?</sup> | <input type="text" value="Face Cream"/>     |                        |                      |
| Kogus * <sup>?</sup>           | <input type="text" value="1"/> kg           |                        |                      |

 [Kustutan](#)

Lisaks eeltäidetud kaubakirjeldusele, tuleb paki saamisel sisestada ka 10-kohaline kaubakood. Enamtellitavate kaupade koodid on lisatud nimekirja, kus saate kergesti ripp-menüüst valida sobiva vaste oma kaubale:

|                                     |   |                          |
|-------------------------------------|---|--------------------------|
| Kaubakood * <a href="#">i</a>       | <input type="text"/>  | Hind * <a href="#">i</a> |
| Kauba kirjeldus * <a href="#">i</a> | <a href="#">3916909000 - 3D printeri filament</a><br><a href="#">4902900000 - Ajalehed, ajakirjad ja perioodikaväljaanded</a><br><a href="#">8512309090 - Alarmseade</a><br><a href="#">8471300000 - Arvuti, sh sülearvuti, tahvelarvuti jne</a><br><a href="#">8471800000 - Arvutite seadmed: klaviatuur, hiir</a><br><a href="#">8527213000 - Autoraadio</a><br><a href="#">8509400000 - Blenderid, mikserid, mahlapressid, kohviveskid</a> |                          |
| Kogus * <a href="#">i</a>           |   |                          |
| Kaubakood * <a href="#">i</a>       |   |                          |

- Kui te aga sobivat kaubakoodi nimekirjast ei leia, siis vajutage nimekirja lõpus või kaubakoodi lahtri all oleval oranžil kirjal „Ei leia sobivat kaubaliiki“ ning jõuate Eesti tollitariifistiku (ETT) andmebaasi.

|   |                      |
|---|----------------------|
| Kaubakood * <a href="#">i</a>               | <input type="text"/> |
| <a href="#">Ei leia sobivat kaubaliiki?</a> |                      |

[2203000100 - Õlu](#)

[8452109000 - Õmblusmasin](#)

[8452900000 - Õmblusmasina osad](#)

[9507209000 - Õngekonksud lipsuga, spinningurullid](#)


[9507201000 - Õngekonksud lipsuta](#)

[9507100000 - Õngeridvad](#)

[Ei leia sobivat kaubaliiki?](#)

- Eesti tollitariifistikus on kaubad jagatud liigiti ja laaditi jaotistesse ja gruppidesse. Otsige millisesse jaotisesse ja gruppi võiks teie kaup kuuluda.
- Et kaubakood liiguks deklaratsioonile, vajutage „luubi“ märki ja õige kaubakood lisatakse deklaratsioonile.

4817 - Paberist või papist ümbrikud, kaartkirjad, lihtpostkaardid ja korrespondentskaardid; paberist või papist karbid, kotid, taskud ja kirjakomplektid, mis sisaldavad valiku paberikaupu [TN701](#)

4817 10 00 00  - ümbrikud

- Sisestage kaubakirjeldus.

Kaubakood \* ⓘ  ⊗ 🔍

[Ei leia sobivat kaubaliiki?](#) ↗

Kauba kirjeldus \* ⓘ

- Täpsemalt saab kaubakoodi määramisest lugeda MTA veebilehel: <https://www.emta.ee/eraklient/saadetised-reisimine-elamaasumine/saadetised/kaubakoodi-leidmine>
- Sisestage kauba kogus, hind ja valuuta (märkida saab nii eurodes kui muus valuutas, mille valik avaneb ripp-menüüst).

#### ▬ Paki sisu ja väärtus

⊗ Kustutan

Kaubakood \* ⓘ  ⊗ 🔍

[Ei leia sobivat kaubaliiki?](#) ↗

Kauba kirjeldus \* ⓘ

Hind \* ⓘ

Valuuta \* ⓘ  ⊗ 🔍

Kogus \* ⓘ  kg

- Kui pakis on mitu kaupa, sisestage ka andmed teiste kaupade kohta kasutades eeltäidetud andmeid või lisades uue kauba:

+ Uus kaup

- Sisestage paki saاتمiskulu ja valuuta. Kui saاتمiskulu ei ole eraldi välja toodud, märkige 0.

#### ▬ Saاتمiskulu

Saاتمiskulu \* ⓘ

Valuuta \* ⓘ  ⊗ 🔍

- Lisage dokument või dokumendid, mis tõendavad paki sisu ja selle väärtust (nt tellimuse kinnitus, arve, saatedokumendid).
- Kingituse (eraisiku saadetis eraisikule) puhul saate vastava info pakikaardilt (kuhu paki saatja on märkinud sisu ja väärtuse).

#### ▬ Lisadokumendid

⊗ Kustutan

Dokumentifail ⓘ ↻ [Laadin faili üles](#)

- Vajutage lehe all paremas nurgas rohelist nuppu „Edasi“.
- Jõuate „Maksmise“ lehele.

## 6. Saaja kontaktandmed

- Kontrollige üle oma meiliaadress ja telefoninumber. Korrektne ja toimiv meiliaadress on oluline, juhul kui toll soovib teiega ühendust võtta ja esitatud andmeid täpsustada!

## 7. Maksmine

- Süsteem arvutab välja tasumisele kuuluvad maksud ja teile kuvatakse tasumisele kuuluv summa.

Arvutuskäik

| Kaup       | Maksuliik       | Maksustamisaluse summa | Maksumäär | Tasumisele kuuluva maksu summa |
|------------|-----------------|------------------------|-----------|--------------------------------|
| Autoraadio | B00 - Käibemaks | 100,00                 | 24,00     | 24,00                          |

**NB!** Käibemaks arvestatakse kauba väärtuse ja saاتمiskulu ning eelnevalt määratud maksusummade (nt tollimaks ja aktsiis) pealt kokku!

- Valige endale sobiv makseviis: pangalingiga või vabade vahendite olemasolul ettemaksukonto jäägi arvelt:

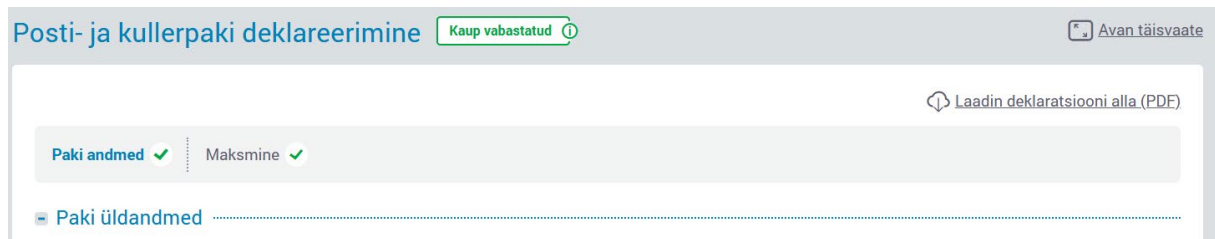
Maksmine

|                         |         |                          |         |
|-------------------------|---------|--------------------------|---------|
| Tasumisele kuuluv summa | 24,00 € | Ettemaksukonto vaba jääk | 0.000 € |
|-------------------------|---------|--------------------------|---------|

- Maksmisviis
- Pangalingiga

- Kui makse on tehtud ja deklaratsioon korrektselt vormistatud, ongi deklaratsioon esitatud.
- Toll vabastab kauba niipea, kui tollideklaratsiooni õigsus on kontrollitud.
- Saate oma meiliaadressile MTA-lt vastava teavituse kauba vabastamise kohta.
- Kauba **kättetoimetamise** eest vastutab posti- või kullerettevõte!
- Info kauba vabastamise kohta jõuab posti- või kullerettevõttele MTA infosüsteemi kaudu, neid eraldi sellest teavitama ei pea.

- Kui kullerettevõtte siiski soovib deklaratsiooni edastamist, et kaup teile väljastada, saate deklaratsiooni PDF-formaadis alla laadida. Seda saate teha „Esitatud deklaratsioonide“ nimekirjast avades deklaratsiooni ja vajutades allalaadimise nupule:



- Lisaküsimuste korral saate pöörduda (tööpäeviti) telefonil 880 0814 või e-kirja teel [tollinfo@emta.ee](mailto:tollinfo@emta.ee)