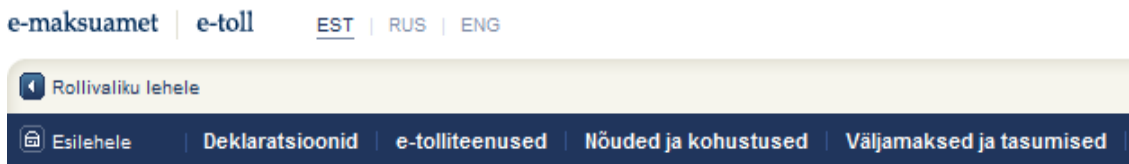


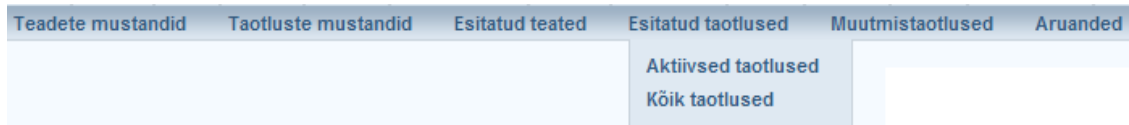
## Juhis JVIS taotluse kinnitamiseks


Alates 01.04.2010 tuleb erimärgistatud diislikütuse ja kerge kütteõli ostmine kinnitada MTA maksuameti infosüsteemis „Aktsiisikaupade tollijärelevalve infosüsteem (JVIS)“. Õiguslik alus elektroonseks taotluse kinnitamiseks tuleb Rahandusministeeriumi 11.03.2010 määrusest nr 11 “Aktsiisikauba järelevalve alla jätmise ja järelevalve lõpetamise kord”. Süsteemi saab siseneda e-maksuameti/e-tolli kaudu ning turvalisuse tagamiseks soovib MTA selleks kasutada ID-kaarti või mobiil-IDd. Erasisikust lõpptarbijad kasutajaõigusi JVIS süsteemis tehingu kinnitamiseks tellima ei pea, sest eraklientidel kuvatakse JVIS infosüsteem e-maksuameti/e-tolli leheküljel vaikimisi. Tehingu kinnitamiseks tuleb pärast e-maksuametisse sisenemist toimida järgmiselt:

1. Valida menüüribalt „e-tolliteenused“.



2. Valida teenuste loetelust „JVIS“.
3. Valida JVIS rakenduses „Esitatud taotlused“ – „Aktiivsed taotlused“.



4. Leida tolliviite põhjal üles müüja poolt esitatud taotlus. Viimati esitatud taotlused kuvatakse lehekülje lõpus. Avada taotluse eluloo leht (liikuda ekraani paremale poole ja vajutada nupule ).
5. Taotluse kinnitamiseks klikkida taotluse ajaloolehel nuppu „Kinnita taotlus“.
6. Infosüsteem küsib üle, kas olete kindel, et soovite taotluse kinnitada.
7. Vajutada nupule „OK“.
8. Süsteem kinnitab taotluse. Taotluse olek „Kinnitus edastatud“.