

VÄLJASPOOL EUROOPA LIITU ASUVA ETTEVÕTJA EORI NUMBRI TAOTLEMINE

SISUKORD

1. PÄÄSUÕIGUSED EORI RAKENDUSSE SISENEMISEKS	2
2. EORI NUMBRI TAOTLEMINE	2
2.1 Kontaktandmete muutmine või parandamine.....	3
2.2 EORI numbriga taotlemine	3
2.2.1 Isikul ei ole teistes Euroopa Liidu riikides väljastatud VAT numbreid.....	5
2.2.2 Isikul on teistes Euroopa Liidu riikides väljastatud VAT numbrid	6
3. EORI ANDMETE MUUTMINE	8
3.1 Isikul ei ole teistes Euroopa Liidu riikides väljastatud VAT numbreid	9
3.2 Isikul on teistes Euroopa Liidu riikides väljastatud VAT numbrid	11
4. EORI NUMBRI SULGEMINE	13

1. PÄÄSUÕIGUSED EORI RAKENDUSSE SISENEMISEKS

EORI numbrit saab taotleda isik, kes on kantud maksukohustuslaste registri (MKR) mitteresidentide registrisse (MRR) ning omab e-MTA kasutajaõigusi.

Kui teid ei ole kantud mitteresidentide registrisse (MRR), siis pöörduge [teeninduskohta](#), kus ametnik lisab teid mitteresidentide registrisse, väljastab mitteresidendi numbriga ning omistab automaatsed pääsuõigused.



Ühel isikul tohib olla ainult üks (kehtiv) EORI number ning seda kordumatut numbrit tuleb kasutada kõikides Euroopa Liidu tehtavates tollitehingutes ja tolliga seotud tegevuses.

Pääsuõigustest täpsemalt veebilehel „[Info mitteresidendile e-teenuste kasutamiseks](#)“.

2. EORI NUMBRI TAOTLEMINE

EORI numbriga saamiseks esitage paber kandjal taotlus [teeninduskohta](#) või elektrooniline taotlus e-MTAs.



Isikule registreeritakse EORI numbriga ainult ühes Euroopa Liidu liikmesriigis. Seal, kus ta teeb või kavatses teha oma kõige esimese tollitoiminguga.

Elektrooniliselt esitatud taotluse vorm on eeltäidetud. Kui eeltäidetud andmeid on vaja muuta, siis muutke need enne EORI numbriga taotlemist.

Eeltäidetud isiku andmete muutmiseks on vaja muuta maksukohustuslaste registri (MKR) registreeritud andmeid.

Kontaktandmed on isiku poolt Maksu- ja Tolliametile e-MTAs esitatud üldkontaktandmed.

EORI numbriga taotlemiseks sisenege e-MTAsse.

Eraklient **Äriklient** Kontaktid ja ametist Juurdepääsetavus **Sisenen e-MTAsse**

Eesti keeles | На русском | In English


MAKSU- JA TOLLIAMET

Tulu, kulu, käive, kasum Aktsiidid, vara, hasartmäng Toll, kaubavahetus Registreerimine, ettevõtlus Maksukorraldus, maksude tasumine

Seejärel valige kliendiportaali sisenemise viis ning vajutage nupule „Sisenen“.

Valige sisenemisviis

<ul style="list-style-type: none">ID-kaartMobiil-IDSmart-IDInternetipankeIDAS	ID-kaardiga autentimiseks sisestage ID-kaart kaardilugejasse ja vajutage nuppu "Sisenen". Seejärel sisestage ID-kaardi PIN1.
---	--

 **Sisenen**

Veebilehel „[Ettevõtja registreerimine \(EORI\)](#)“ leiate taotluse vormi „[Väljaspool Euroopa Liitu asuva ettevõtja EORI numbriga taotlemise vorm](#)“.

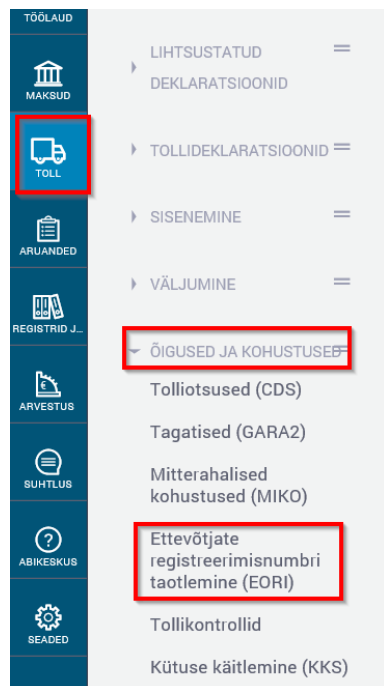
2.1 Kontaktandmete muutmine või parandamine

Kontaktandmete muutmiseks sisenege e-MTAsse ja valige menüüst „Seaded“ > „Kontaktandmed“.

Vajadusel saatke kiri läbi e-MTA suhtlusmooduli. Selleks sisenege e-MTAsse ja valige menüüst „Suhtlus“ > „Kirjavahetus“.

2.2 EORI numbriga taotlemine

EORI numbriga taotlemiseks sisenege e-MTAsse ja valige menüüst „Toll“ > „Õigused ja kohustused“ > „Ettevõtjate registreerimisnumbriga taotlemine (EORI)“.



Avaneb EORI andmete lehekülg. EORI numbriga taotlemiseks vajutage nupule „Uus taotlus“.

EORI

Siin saate esitada EORI numbriga taotlemise ja lõpetamise avaldusi ja muuta esitatud avaldustel olevaid andmeid. EORI number on kohustuslik väliskaubandusega tegelevatele ettevõtjatele kaupade importimisel, transiitvedudel, eksportimisel või muudel tollitoimingutel ettevõtja tuvastamiseks kogu Euroopa Liidu tolliterritooriumil. EORI number tuleb taotleda enne tollitoimingute alustamist.

→ + Uus taotlus

- Hetkeseis

Teil ei ole kehtivat EORI numbrit

Avaneb EORI numbriga taotlemiseks vajalike andmete sisestamise lehekülg. Isiku andmed on eeltäidetud maksukohustuslaste registris registreeritud mitteresidendi andmetega.

Muuta saab järgmisi andmeid: „Eesti käibemaksukohustulase number“, „Põhitegevusala kood“, „Mitteühenduse isiku tolli ID“, „Tänav, maja nr, korteri nr“, „Sihtnumber“, „Vald/linn“, „Riik“ ja „Asutatud EL tolliterritooriumil“.

Vastake küsimusele, kas olete nõus andmete avalikustamisega Euroopa Komisjoni kodulehe EORI numbriga otsingus. Selleks valige lahtri juures asuvast rippmenüüst, kas „Jah, olen nõus“ või „Ei ole nõus“. Samuti täitke kontaktisiku nimi.

Nimi

Registrikood

Eesti käibemaksukohustulase number:

Asutamise kuupäev

Põhitegevusala kood

Mitteühenduse isiku tolli ID

Tänav, maja nr, korteri nr

Sihtnumber

Vald/linn

Riik

Asutatud ELi tolliterritooriumil

Kas olete nõus oma andmeid avalikustama?

Kontaktandmed

Tänav, maja nr, korteri nr

Sihtnumber

Vald/linn

Riik

Telefoninumber

Faksinumber

E-posti aadress

Kontaktisiku nimi

Teistes ELi liikmesriikides väljastatud käibemaksukohustulase numbrid

Kui teile on teistes Euroopa Liidu liikmesriikides väljastatud käibemaksukohustulase numbrid (VAT numbrid), siis palun lisage need taotlusele.

+ Uusi numbreid

Tagasi
Salvestan
Esitan



Lahtrisse „Eesti käibemaksukohustulase number“ märgitakse isikule Eestis väljastatud käibemaksukohustulase number.



Lahtriisse „Põhitegevusala kood“ märgitakse asjaomase liikmesriigi äriregistrisse kantud, Euroopa Ühenduse majandustegevuse statistilise liigituse (NACE – *National Activities Classification of Economics*) kohane neljanumbiline põhitegevusala kood.



Lahtriisse „Mitteühenduse isiku tolli ID“ märgitakse identifitseerimisnumber/-numbrid, kui see/need on isikule tolliga seotud eesmärkidel välja antud mõne sellise kolmanda riigi pädevate asutuste poolt, kus kehtib leping vastastikuse haldusabi kohta tolliküsimustes.

2.2.1 Isikul ei ole teistes Euroopa Liidu riikides väljastatud VAT numbreid

Kui isikule ei ole teistes Euroopa Liidu riikides väljastatud VAT (käibemaksudokument) numbreid, siis valige „Esitan“.

Valikuga „Salvestan“ salvestatakse andmed, et saaksite hiljem taotluse täitmist jätkata.

Taotluse olekuks kuvatakse „Esitamata“. Valikuga „Tagasi“ katkestatakse taotluse esitamine.

Pärast nupule „Esitan“ vajutamist kuvatakse EORI andmete esitamise teavitust koos taotlusega.

Hetkeseis

Teil ei ole kehtivat EORI numbrit.

Taotlused

Esitamise kuupäev	Registreerimise kuupäev	Staat
<u>27.09.2019</u>		Registreerimata ⓘ



Staat „Registreerimata“ tähendab, et taotlus on esitatud, kuid ei ole veel Euroopa Komisjoni keskregistris registreeritud.

Kui EORI number on keskregistris registreeritud, siis kuvatakse see EORI andmete lehel.

Hetkeseis

Teie kehtiv EORI number on [redacted].

Taotlused

Esitamise kuupäev	Registreerimise kuupäev	Staat
<u>24.09.2019</u>	24.09.2019	Registreeritud ⓘ



Kui EORI number on omistatud, siis võib seda koheselt tollitoiminguteks kasutada.



Isiku andmed kantakse EORI keskreistrisse enamasti kuni 24 tunni jooksul. Sellel ajal ei saa esitatud andmeid muuta.



Eestis taotletud mitteresidendi EORI numbriga struktuur on järgmine:
EE + mitteresidendi kood

2.2.2 Isikul on teistes Euroopa Liidu riikides väljastatud VAT numbrid

Kui isikule on teistes Euroopa Liidu riikides väljastatud VAT (käibemaksukohustuslane) numbreid, siis sisestatud andmete säilitamiseks vajutage nupule „Salvestan“ ja seejärel vajutage nupule „Uus number“.

Teistes ELi liikmesriikides väljastatud käibemaksukohustuslase numbrid

Kui teile on teistes Euroopa Liidu liikmesriikides väljastatud käibemaksukohustuslase numbrid (VAT numbrid), siis palun lisage need taotlusele.



Tagasi



Avaneb teistes ELi riikides väljastatud VAT numbrite lisamise lehekülg.

VAT numbriga sisestamiseks valige veerus „Riik“ olevast rippmenüüst VAT numbriga välja andnud liikmesriik. Seejärel märkige sama rea veergu „Käibemaksukohustuslase number“ eelnevalt valitud liikmesriigi väljastatud VAT number ja vajutage „Lisan“.

Riik	Käibemaksukohustuslase number	
Leia sobiv...		Lisan
Austria - AT		
Belgia - BE		
Bulgaaria - BG		
Hispaania - ES		



Võimalik on märkida kuni 98 erinevat teistes ELi riikides väljastatud VAT numbriga.

VAT numbriga redigeerimiseks kasutage nuppe „Muudan“ või „Kustutan“.

Teistes ELi liikmesriikides väljastatud käibemaksukohustuslase numbriga lisamine

Riik	Käibemaksukohustuslase number	
Leia sobiv...		Lisan
Belgia - BE	BE0099999999	
Soome - FI	FI00999999	

VAT numbriga kustutamine on vaja kinnitada, vajutades kas nupule „Kustutan“ või „Loobun“. Tagasi taotluse esitamise lehele liikumiseks valige nupule „Tagasi“.

Veenduge, et sisestatud numbrid on õiged ning seejärel vajutage nupule „Esitan“.

Teistes ELi liikmesriikides väljastatud käibemaksukohustuslase numbrid

BE - BE0099999999
FI - FI00999999

Kui teile on teistes Euroopa Liidu liikmesriikides väljastatud käibemaksukohustuslase numbrid (VAT numbrid), siis palun lisage need taotlusele.

+ Uus number

Tagasi

Salvestan

Esitan

Valikuga „Tagasi“ katkestatakse taotluse esitamine.

Pärast kinnitamist kuvatakse EORI andmete lehekülg, kus näidatakse EORI taotluse esitamise kuupäev.

- Hetkeseis

Teie kehtiv EORI number on [redacted].

- Taotlused

Esitamise kuupäev	Registreerimise kuupäev	Staat
22.09.2019		Registreerimata ⓘ



Staat „Registreerimata“ tähendab, et taotlus on esitatud, kuid ei ole veel Euroopa Komisjoni keskregistris registreeritud.



Isiku andmed kantakse EORI keskregistrisse enamasti kuni 24 tunni jooksul. Sellel ajal ei saa esitatud andmeid muuta.

Kui EORI number on keskregistris registreeritud, siis kuvatakse see EORI andmete lehel.

- Hetkeseis

Teie kehtiv EORI number on [redacted].

- Taotlused

Esitamise kuupäev	Registreerimise kuupäev	Staat
24.09.2019	24.09.2019	Registreeritud ⓘ



Kui EORI number on omistatud, siis võib seda koheselt tollitoiminguteks kasutada.



Eestis taotletud mitteresidendi EORI numbriga struktuur on järgmine:
EE + mitteresidendi kood

3. EORI ANDMETE MUUTMINE

Maksu- ja Tolliameti maksukohustuslaste registris (MKR) registreeritud mitteresidendi andmete muutmisel ei muudeta automaatselt EORI andmeid. Isik peab tegema täiendavad toimingud e-MTA rakenduses.

EORI andmete muutmiseks sisenege e-MTAsse ja valige menüüst „Toll“ > „Õigused ja kohustused“ > „Ettevõtjate registreerimisnumbriga taotlemine (EORI)“.

The screenshot shows the application's main menu. On the left is a vertical sidebar with icons for 'MAKSUD', 'TOLL', 'ARUANDED', 'REGISTRID J...', 'ARVESTUS', 'SUHTLUS', 'ABIKESKUS', and 'SEADED'. The main menu area on the right lists various options: 'LIHTSUSTATUD', 'DEKLARATSIOONID', 'TOLLIDEKLARATSIOONID', 'SISENEMINE', 'VÄLJUMINE', 'ÕIGUSED JA KOHUSTUSED', 'Tolliotsused (CDS)', 'Tagatised (GARA2)', 'Mitterahalised kohustused (MIKO)', 'Ettevõtjate registreerimisnumbriga taotlemine (EORI)', 'Tollikontrollid', and 'Kütuse käitlemine (KKS)'. Red boxes highlight the 'TOLL' menu item and the 'Ettevõtjate registreerimisnumbriga taotlemine (EORI)' option.

Avaneb EORI andmete lehekülg, kus kuvatakse hetkel kehtivad EORI andmed.

- Hetkeseis

Teie kehtiv EORI number on [redacted]

- Taotlused


Esitamise kuupäev	Registreerimise kuupäev	Staatust
<u>23.12.2017</u>	23.12.2017	Registreeritud ⓘ
<u>12.12.2017</u>	12.12.2017	Registreeritud ⓘ

EORI andmete muutmiseks vajutage nupule „Uus taotlus“.

EORI

Siin saate esitada EORI numbriga taotlemise ja lõpetamise avaldusi ja muuta esitatud avaldustel olevaid andmeid. EORI number on kohustuslik väliskaubandusega tegelevatele ettevõtjatele kaupade importimisel, transiitvedudel, eksportimisel või muudel tollitoimingutel ettevõtja tuvastamiseks kogu Euroopa Liidu tolliterritooriumil. EORI number tuleb taotleda enne tollitoimingute alustamist.

[- Hetkeseis](#)

 **Uus taotlus**

Teil ei ole kehtivat EORI numbrit

Avaneb EORI andmete lehekülg, kus kuvatakse isiku viimase EORI taotluse olemasolevad andmed.

Nimi

Registrikood

Eesti käibemaksukohustuslase number.

Asutamise kuupäev

Põhitegevusala kood

Mitteühenduse isiku tolli ID

Tänav, maja nr, korteri nr

Sihtnumber

Vald/linn

Riik

Asutatud ELi tolliterritooriumil

Kas olete nõus oma andmeid avalikustama?

Kontaktandmed

Tänav, maja nr, korteri nr

Sihtnumber

Vald/linn

Riik

Telefoninumber

Faksinumber

E-posti aadress

Kontaktisiku nimi

3.1 Isikul ei ole teistes Euroopa Liidu riikides väljastatud VAT numbreid

Kui isikule ei ole teistes Euroopa Liidu riikides väljastatud VAT (käibemaksukohustuslane) numbreid, valige „Eitan“.

Valikuga „Salvestan“ salvestatakse andmed, et saaksite hiljem taotluse täitmist jätkata. Taotluse olekuks kuvatakse „Esitamata“. Valikuga „Tagasi“ katkestatakse taotluse esitamine.

Pärast nupule „Esitan“ vajutamist kuvatakse EORI andmete esitamise teavitus koos taotlusega.

Taotlus on edukalt esitatud.

EORI

Siin saate esitada EORI numbri taotlemise ja lõpetamise avaldusi ja muuta esitatud avaldustel olevaid andmeid. EORI number on kohustuslik välis kaupade importimisel, transiitvedudel, ekspordimisel või muudel tollitoimingutel ettevõtja tuvastamiseks kogu Euroopa Liidu tolliterritooriumil. EOF alustamist.

- Hetkeseis

Teie kehtiv EORI number on [redacted]

- Taotlused

Esitamise kuupäev	Registreerimise kuupäev	Staat
24.09.2019		Registreerimata ⓘ
23.12.2017	23.12.2017	Registreeritud ⓘ



Staat „Registreerimata“ tähendab, et taotlus on esitatud, kuid ei ole veel Euroopa Komisjoni keskregistris registreeritud.

Kui EORI number on keskregistris registreeritud, siis kuvatakse see EORI andmete lehel.

- Hetkeseis

Teie kehtiv EORI number on [redacted].

- Taotlused

Esitamise kuupäev	Registreerimise kuupäev	Staat
24.09.2019	24.09.2019	Registreeritud ⓘ
23.12.2017	23.12.2017	Registreeritud ⓘ



Isiku andmed kantakse EORI keskregistrisse enamasti kuni 24 tunni jooksul. Sellel ajal ei saa esitatud andmeid muuta.

3.2 Isikul on teistes Euroopa Liidu riikides väljastatud VAT numbrid

Kui isikule on teistes Euroopa Liidu riikides väljastatud VAT (käibemaksukohustuslane) numbreid, siis sisestatud andmete säilitamiseks vajutage nupule „Salvestan“ ja seejärel vajutage nupule „Uus number“.

Teistes ELi liikmesriikides väljastatud käibemaksukohustuslase numbrid

Kui teile on teistes Euroopa Liidu liikmesriikides väljastatud käibemaksukohustuslase numbrid (VAT numbrid), siis palun lisage need taotlusele.

Avaneb teistes ELi riikides väljastatud VAT numbrite lisamise lehekülg.



VAT numbriga sisestamiseks valige veerus „Riik“ olevast rippmenüüst VAT numbriga välja andnud liikmesriik. Seejärel märkige sama rea veergu „Käibemaksukohustuslase number“ eelnevalt valitud liikmesriigis väljastatud VAT number ja vajutage nupule „Lisan“.



Võimalik on märkida kuni 98 erinevat teistes ELi riikides väljastatud VAT numbrit.

VAT numbrite redigeerimiseks kasutage nuppe „Muudan“ või „Kustutan“.

Teistes ELi liikmesriikides väljastatud käibemaksukohustuslase numbriga lisamine

Riik	Käibemaksukohustuslase number	
Leia sobiv...		Lisan
Belgia - BE	BE0099999999	 
Soome - FI	FI009999999	 

VAT numbriga kustutamine on vaja üle kinnitada, vajutades kas nupule „Kustutan“ või „Loobun“. Taotluse esitamise lehele liikumiseks vajutage nupule „Tagasi“.

Veenduge, et sisestatud numbrid on õiged, ning seejärel vajutage nupule „Esitan“.

- Teistes ELi liikmesriikides väljastatud käibemaksukohustuslase numbrid

BE - BE0099999999
FI - FI00999999

Kui teile on teistes Euroopa Liidu liikmesriikides väljastatud käibemaksukohustuslase numbrid (VAT numbrid), siis palun lisage need taotlusele.

+ Uus number

Tagasi

Salvestan

Esitan

Valikuga „Tagasi“ katkestatakse taotluse esitamine.

Pärast kinnitamist kuvatakse EORI andmete lehekülg, kus näidatakse EORI taotluse esitamise kuupäev.

- Hetkeseis

Teie kehtiv EORI number on [redacted].

- Taotlused

Esitamise kuupäev	Registreerimise kuupäev	Staatuse
<u>22.09.2019</u>		Registreerimata ⓘ
<u>23.12.2017</u>	23.12.2017	Registreeritud ⓘ

Kui EORI number on keskregistris registreeritud, siis kuvatakse see EORI andmete lehel.

- Hetkeseis

Teie kehtiv EORI number on [redacted].

- Taotlused

Esitamise kuupäev	Registreerimise kuupäev	Staatuse
<u>24.09.2019</u>	24.09.2019	Registreeritud ⓘ
<u>23.12.2017</u>	23.12.2017	Registreeritud ⓘ

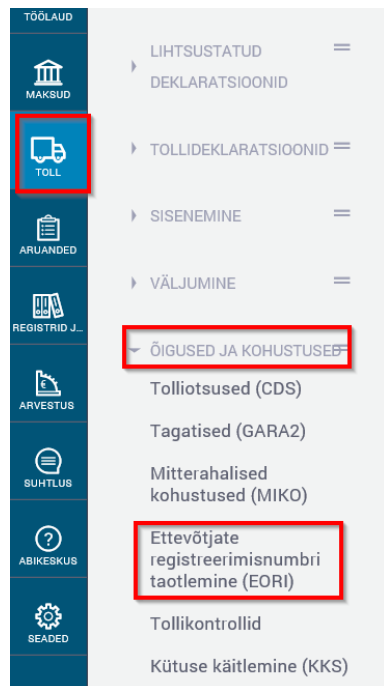


Isiku andmed kantakse EORI keskregistrisse enamasti kuni 24 tunni jooksul. Sellel ajal ei saa esitatud andmeid muuta.

4. EORI NUMBRI SULGEMINE

Kui isik soovib EORI numbriga sulgeda (nt on selle registreerinud ekslikult või ettevõtte lõpetab tegevuse), siis saab seda teha uue EORI taotluse esitamise kaudu, lisades EORI numbriga lõpetamise kuupäeva.

EORI numbriga sulgemiseks sisenege e-MTAsse ja valige menüüst „Toll“ > „Õigused ja kohustused“ > „Ettevõtjate registreerimisnumbriga taotlemine (EORI)“.



Avaneb EORI andmete lehekülg, kus kuvatakse hetkel kehtivad viimased registreeritud EORI andmed.

- Hetkeseis

Teie kehtiv EORI number on [redacted]

- Taotlused

Esitamise kuupäev	Registreerimise kuupäev	Staat
<u>23.12.2017</u>	23.12.2017	Registreeritud ⓘ
<u>12.12.2017</u>	12.12.2017	Registreeritud ⓘ


Vajutage nupule „Uus taotlus“.

EORI

Siin saate esitada EORI numbriga taotlemise ja lõpetamise avaldusi ja muuta esitatud avaldustel olevaid andmeid. EORI number on kohustuslik väliskaubandusega tegelevatele ettevõtjatele kaupade importimisel, transiitvedudel, eksportimisel või muudel tollitoimingutel ettevõtja tuvastamiseks kogu Euroopa Liidu tolliterritooriumil. EORI number tuleb taotleda enne tollitoimingute alustamist.

- Hetkeseis

Teil ei ole kehtivat EORI numbrit


 **Uus taotlus**

Avaneb EORI andmete lehekülg, kus kuvatakse eeltäidetult isiku maksukohustuslaste registris (MKR) olevad andmed.

Sisestage käsitsi või valige kalendri nupp kasutades lahtrisse „EORI numbriga kehtivuse lõppkuupäev“ aeg, millest alates soovite EORI numbriga kehtivuse lõpetada. Seejärel vajutage nupule „Esitan“.

- Isiku andmed

EORI number

EORI numbriga kehtivuse lõppkuupäev 

Nimi


Registrikood

Käibemaksukohustuslase number

Asutamise kuupäev

Põhitegevusala kood

Address





EORI kehtivuse lõppkuupäev ei saa olla minevikus!

Pärast kinnitamist kuvatakse EORI andmete lehekülg, kus näidatakse EORI taotluse esitamise kuupäev.

- Hetkeseis

Teie kehtiv EORI number on

- Taotlused

Esitamise kuupäev	Registreerimise kuupäev	Staatuse
<u>22.09.2019</u>		 Registreerimata ⓘ
<u>23.12.2017</u>	23.12.2017	Registreeritud ⓘ

Kui EORI numbriga sulgemise tegevus on keskregistris registreeritud, siis kuvatakse see EORI andmete lehel.

Teie kehtiv EORI number on ██████████
EORI numbriga kehtivuse lõppkuupäev on 05.03.2018. ←

- Taotlused

Esitamise kuupäev	Registreerimise kuupäev	Staatuse
<u>05.03.2018</u>	05.03.2018	Registreeritud ⓘ
<u>05.03.2018</u>	05.03.2018	Registreeritud ⓘ



Pärast andmete kinnitamist lõpeb EORI numbriga kehtivus sisestatud kuupäevale järgmisel kuupäeval.



EORI numbriga lõpetamise kuupäevast alates ei ole võimalik seda EORI numbriga enam kasutada.